

CENTRO PROVINCIAL DE INFORMACIÓN DE CIENCIAS MÉDICAS
SANTIAGO DE CUBA
CENTRO PROVINCIAL DE INFORMACIÓN DE CIENCIAS MÉDICAS
SANTIAGO DE CUBA



Anuario Estadístico de la Red Biblioteca de la Provincia
Santiago de Cuba
Anuario Estadístico de la Red Biblioteca de la Provincia
Santiago de Cuba
2013-2014

Comité Editorial

Dra C. Luisa Acosta Ortega

Directora del Centro Provincial de Información – Santiago de Cuba

Editora principal

Lic. Gertrudis de la Torre Vega

Licenciada Gestión de la Información en Salud
Especialista " B " en Gestión Documental del Grupo de Atención
a la Red del Centro Provincial de Información de Ciencias Médicas
Responsable del Reporte Estadístico
gertrudis.vega@infomed.sld.cu

Procesamiento y Revisión de la Información

Lic. Marisela Dalila Vistel columbie

Licenciada en Español - literatura
Especialista Principal en Gestión Documental del Grupo de
Atención a la Red del Centro Provincial de Información de
Ciencias Médicas.
Vistel@medired.scu.sld.cu

Lic. Lucia Graciela Barrera Yero

Licenciada Gestión de la Información en Salud
Especialista " B " en Gestión Documental del Grupo de Atención
a la Red del Centro Provincial de Información de Ciencias Médicas
Responsable de Servicios de Información
Lucia.barrera@medired.scu.sld.cu

Edición en Formato Electrónico

Lic. Abel Rivera Salas

Licenciada Gestión de la Información en Salud
Especialista " B " en Gestión Documental del Grupo de Atención
a la Red del Centro Provincial de Información de Ciencias Médicas
Responsable del servicio Informática
Abel@medired.scu.sld.cu

Lugar: Área Metodológica del Centro Provincial de Información de Ciencia Médicas de Santiago de Cuba.

Dirección: Calle 13 # 9 entre 4ta y carretera del caney, Santiago de cuba

Dirección Electrónica: red.biblio@medired.scu.sld.cu

RESUMEN

En nuestro país, los servicios de salud son un objetivo estratégico del desarrollo social y la información el soporte natural de los mismos, disponer de información y recursos informativos eficaces, seguros, de probada calidad es un elemento primordial dentro de cualquier institución, es ahí donde radica el valor de este anuario que expone el crecimiento de la red de bibliotecas provincial en aras de garantizar la calidad de los servicios de salud en toda la geografía de la provincia Santiago de Cuba. Tiene el propósito de contribuir al desarrollo de la regulación de la actividad científico informativa de las unidades de la red provincial, mantener una eficaz y actualizada promoción y divulgación de sus respectivos avances y tendencias en los ámbitos científico y técnico y por otro lado, propiciar un canal de intercambio de conocimientos y de experiencias con disciplinas de las ciencias de la salud y otras relacionadas. Presenta un resumen del trabajo desarrollado por las instituciones informativas de la provincia, incluyendo valoración de los aspectos empíricos, teóricos, metodológicos, normativos y legislativos que rigen la actividad tales como: comentarios especializados, notas y reportes técnicos elaborados por los especialistas de la institución en el período comprendido entre 2009 – 2012.

Descriptores: Anuario Estadístico, Servicios de Información, Centros de Referencia, Estadística, Bibliotecas

Introducción

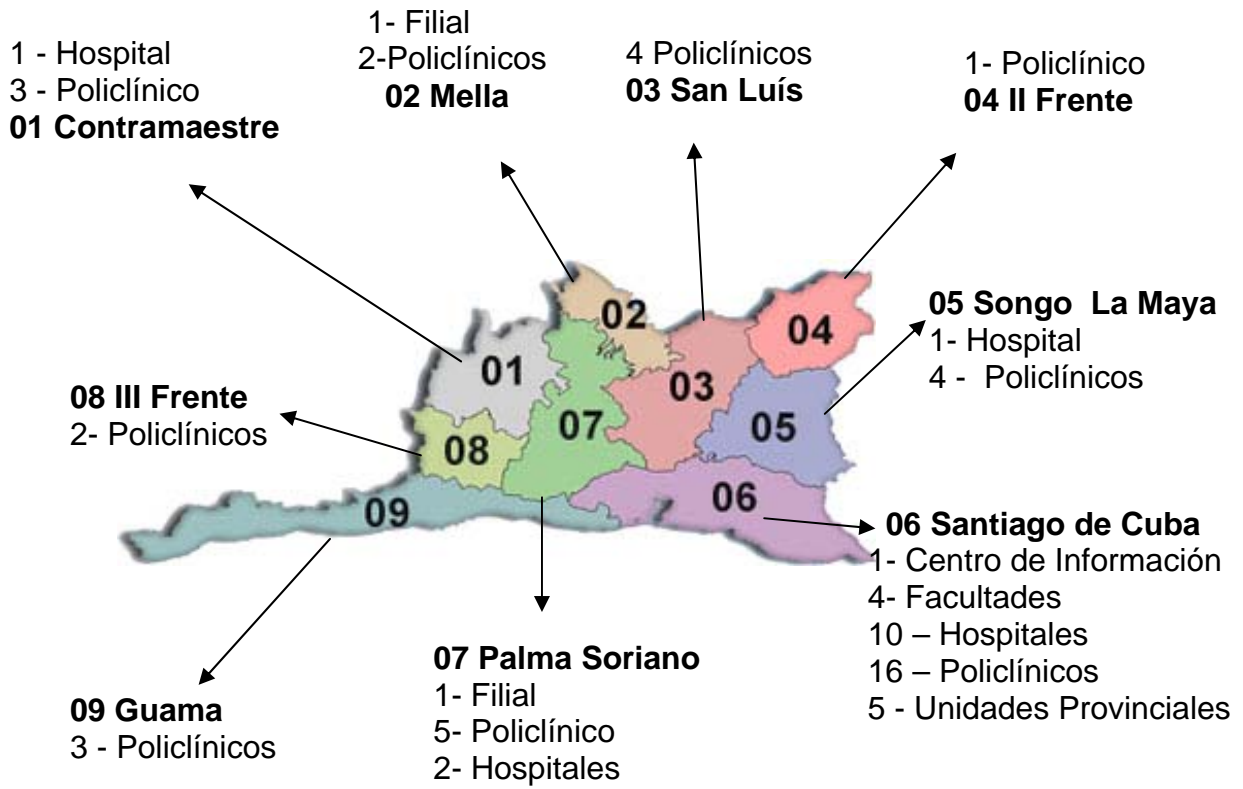
El proceso de recogida y procesamiento de las estadísticas sobre los resultados de la actividad científico-informativa y los recursos de la red de Bibliotecas Médicas de Cuba, permite reunir, formalizar, sintetizar y evaluar la información cuantitativa sobre los usuarios, los servicios, el fondo, los recursos materiales y humanos, los proyectos de investigación y los productos elaborados por los bibliotecarios, en todas las entidades de información del SNICS. Esta información estadística constituye además el sustrato fundamental para el cálculo de los indicadores de desempeño que se utilizan en la evaluación de la calidad y la efectividad de los servicios brindados a los usuarios en las unidades del SNICS. Además permite evaluar las fuentes y los recursos con que cuenta dicha red para brindar estos servicios, así como medir el desarrollo de los servicios y productos informativo.

El Sistema Provincial de Información de Santiago de Cuba cuenta actualmente con 64 unidades, distribuidas a todo lo largo y ancho de la provincia. Existe 1 Centro provincial de información de ciencias médicas, 4 Unidades Provinciales, 14 hospitales, 40 policlínicos, 6 centro educación médica superior. La red emplea más de 148 bibliotecarias si se suman los técnicos medio en tecnología de la salud y en informática. Los datos expuestos revelan el volumen de recursos utilizados por el MINSAP para llevar la información a la extensa red de salud que cubre toda la provincia y que es atendida metodológicamente por los especialistas del área de atención a la Red o departamento metodológico.

Entre las funciones del departamento metodológico debemos de tener en cuenta que vela por la no existencia de estadística no oficializada, procesa los datos estadísticos contenidos en los informes que emanan de las bibliotecas de la red (por el flujo ascendente de información), elabora resumen estadístico provincial que es enviado al CNICM.

Este flujo de información, tan necesario para trazar estrategias de trabajo en torno al destino de las instituciones informativas y el personal que labora en las mismas, es desconocido por los directivos y decisores del sistema de salud provincial. Nuestro propósito es que este documento sirva como herramienta para la valoración del quehacer del personal de la información así como un medio de promoción de los servicios y productos que se prestan en nuestras unidades.

En el mostramos como ha evolucionado el sistema informativo en el periodo de implementación de las tecnologías de información y el conocimiento, los cambios del capital humano, recursos informativos y modos de recuperación de la información.



Unidades Informativas

2013-2014

Hospitales	Centros Educación Médica Superior	CPICM	Institutos Investigación	Policlínicos	Clínicas Estomat	Centros Nac. Especializados	Otras	Total de unidades
14	6	1	0	40	1	0	4	66

Fuente: Análisis estadísticos anuales. Departamento Atención a la Red. Centro Provincial de Información de Ciencias Médicas - Santiago de Cuba .Nivel Provincial .Período 2013 - 20114

01- Contramaestre

- 1 Policlínico Universitario América 2
- 2 Policlínico Universitario América 1
- 3 Policlínico Universitario "Baire"
- 4 Hospital Docente "Orlando Pantoja"

02- Mella

- 1 Filial "Néstor López Cuba"
- 2 Policlínico Comunitario Baraguá
- 3 Policlínico Comunitario Palmarito de Cauto

03- San Luís

- 1 Policlínico Universitario "Alberto Fernández"
- 2 Policlínico Universitario "Carlos Manuel Ramírez"
- 3 Policlínico Universitario "Eliseo Reyes Rodríguez". Chile
- 4 Policlínico Universitario "Luís Carrión Pérez. Dos Caminos

04- II Frente

- 1 Policlínico Universitario "Eduardo Mesa Llull"

05- Songo la Maya

- 1 Policlínico. Alto Songo" Porfirio Valiente Bravo"
- 2 Policlínico Universitario "Carlos Juan Finlay "
- 3 Policlínico Rural Jarahueca ."Reinaldo Brooks"
- 4 Hospital Songo "Roberto Infante"
- 5 Policlínico Rural "Reynaldo Chang"

06- Municipio cabecera

Unidades Provinciales

1. Banco de Sangre "Renato Guitart Rosell"
2. Centro de Provincial de Higiene y Epidemiología
3. Clínica Estomatológica Provincial
4. Universidad Virtual de Salud
5. Centro de Investigación Toxicología

Facultades

1. Facultad de Ciencias Médicas Número 1
2. Facultad de Ciencias Médicas Número 2
3. Faculta de Enfermería "Máximo Gómez Báez"
4. Facultad de Tecnología de la Salud. "Dr. Juan Manuel Páez Inchausti"

Hospitales

1. Hospital Clínico Quirúrgico "Juan Bruno Zayas"
2. Hospital Clínico Quirúrgico "Ambrosio Grillo"
3. Hospital Infantil Norte."Juan de la Cruz Martínez Maceira"
4. Hospital Infantil Sur
5. Hospital Materno Sur "Mariana Grajales Coello"
6. Hospital Materno Norte "Tamara Búnker"
7. Hospital Militar Dr."Joaquín Castillo Duany "
8. Hospital Oncológico "Conrado Benítez"
9. Hospital Provincial "Saturnino Lora"
10. Hospital Psiquiátrico "Gustavo Machin "

APS

1. Policlínico Cristo
2. Policlínico Docente "Armando García Aspuru"
3. Policlínico Docente "Camilo Torres Restrepo"
4. Policlínico Docente "Carlos Juan J. Finlay "
5. Policlínico Docente "Ernesto Guevara de la Serna" Boniato
6. Policlínico Docente "Ramón López Peña"
7. Policlínico Docente " 28 de Septiembre"
8. Policlínico Docente "30 de Noviembre"
9. Policlínico Docente "Frank País García"
10. Policlínico Docente José Julián Martí Pérez
11. Policlínico Docente "Josué País García"
12. Policlínico Docente "Julián Grimau García"
13. Policlínico Docente Luís Ramírez López. Cobre
14. Policlínico Docente "Mario Muñoz Moroy". Caney
15. Policlínico Docente Municipal
16. Policlínico Comunitario XX Aniversario - Siboney

07- Palma Soriano

- 1 Hospital Materno. "Nilia Irma Delfín Riport"
- 2 Hospital Pediátrico."Juan Bautista Viñas González"
- 3 Filial "Julio Trigo".
- 4 Policlínico Universitario " Carlos Montalbán ". Palma Sur
- 5 Policlínico Universitario Comunitario "Victoria de Girón"
- 6 Policlínico Universitario " Ramiro Betancourt "
- 7 Policlínico Universitario "Oscar A Ortega Palma Norte "
- 8 Policlínico Dos Palma

08- Guama

1. Policlínico Rural Aserradero
2. Policlínico Rural Chivirico "Girald Aponte".
3. Policlínico Rural Uvero – Ocuja

09- III Frente

- 1 Policlínico Universitario "Cruces de los Baños" III frente
- 2 Policlínico Rural "Esteban Caballero"

Bibliotecas Inhabilitadas

1. Hogar de Ancianos "América Labadí"
2. Centro Provincial de Información de Ciencias Médicas
3. Centro de Información y Referencia sobre Desastres Sísmicos
4. Dirección Municipal de Salud. Santiago de Cuba
5. Hogar Materno Este
6. Policlínico "J' Barriendo". La Pimienta
7. Policlínico Ernesto Guevara. Ocuja del Turquino
8. Policlínico Gregorio San El Paraíso
9. Policlínico José Merceron. La Caoba
10. Policlínico Ramón de Guaninao
11. Policlínico PPU Municipio Mella

Fuente: Bases de datos de recursos humanos . Departamento Atención a la Red. Centro Provincial de Información de Ciencias Médicas - Santiago de Cuba .Nivel Provincial .Período 2006 - 2012



**Estadístico
2013-2014**

Servicios

Cuadro 1. Servicios Públicos .Años Seleccionados 2013 – 2014. Santiago de Cuba.

Aspectos	Variable	2013	2014
Sala de lectura	Usuarios que acuden a la sala de lectura pero no consultan documentos de la unidad de información	59747	66983
	Usuarios que consultan documentos de la unidad de información	46626	53118
	Documentos consultados.	61772	87760
	Total de usuarios que acuden a la sala de lectura	106373	159419
Préstamo externo (circulante)	Documentos prestados	10486	36449
	Usuarios	8846	978
Préstamo interbibliotecario	Documentos prestados	272	114
	Usuarios	420	153
Referencia	Usuarios	36195	37808
	Referencias	60143	66353

Fuente: Análisis estadísticos anuales. Departamento Atención a la Red. Centro Provincial de Información de Ciencias Médicas Santiago de Cuba .Nivel Provincial .Período 2013 – 2014

Cuadro 2. Servicios. Años seleccionados 2013 – 2014 Santiago de Cuba.

		2013	2014
Extensión bibliotecaria	Actividades realizadas	5869	770
	Participantes	25965	22245
Diseminación selectiva de la información	Usuarios suscritos	6085	3592
	Usuarios atendidos	4070	1927
	Referencias	13651	8104
Hojas informativas	Títulos	986	2933
Reseñas	Reseñas	251	932
Resúmenes	Cantidad de títulos	80	184
Organización de eventos	Eventos organizados	77	64
	Participantes	2821	2064
Corrección de estilo	Usuarios	847	344
	Cuartillas	3825	1307

Corrección de referencias bibliográficas	Usuarios	1306	6012
	Referencias revisadas	9981	7656
Traducción oral de documentos	Usuarios	4	0
	Documentos	5	0
	Cuartillas	36,5	0
Traducción escrita de documentos	Usuarios	138	184
	Documentos	80	184
	Cuartillas	296	88
Búsqueda bibliográfica manual	Usuarios	0	0
	Referencias	0	0
Bibliografías de Bibliografías	Títulos	0	0
	Números	0	0

Fuente: Análisis estadísticos anuales. Departamento Atención a la Red. Centro Provincial de Información de Ciencias Médicas – Santiago de Cuba .Nivel Provincial .Período 2013 - 2014

Cuadro 3. Servicios que hacen uso de la tecnología. Años seleccionados 2013 – 2014
Santiago de Cuba.

Aspecto	Variable	2013	2014
Copia de materiales en formato impreso	Materiales copiados	65	0
	Usuarios	21	0
Copia de materiales en formato no impreso	Materiales copiados	33566	31071
	Usuarios	8332	6067
Búsqueda bibliográfica automatizadas	Usuarios	7784	5680
	Referencias	37320	22217
Bibliografías de Bibliografías	Títulos	0	0
	Números	0	0
Acceso a la información digital	Usuarios	49140	21772
	Tiempo (horas)	46130,8	41029
Diseño de páginas web	Páginas web diseñadas	6	0

Fuente: Análisis estadísticos anuales. Departamento Atención a la Red. Centro Provincial de Información de Ciencias Médicas - Santiago de Cuba .Nivel Provincial .Período 2013 – 2014

Cuadro 4. Servicios de apoyo a la docencia y la investigación .Años seleccionados 2013 - 2014 Santiago de Cuba.

Aspecto	Variable	2013	2014
Cursos y/o adiestramientos para usuarios	Actividades realizadas	256	547
	Participantes	2281	5859
Alfabetización informacional	Actividades realizadas	400	455
	Participantes	3804	5032
Asesoría y apoyo técnico	Entidades asesoradas	31	51
Docencia impartida	Alumnos	596	697
	Horas	1504	1071

Fuente: Análisis estadísticos anuales. Departamento Atención a la Red. Centro Provincial de Información de Ciencias Médicas - Santiago de Cuba .Nivel Provincial .Período 2013 – 2014

Gráfico 1

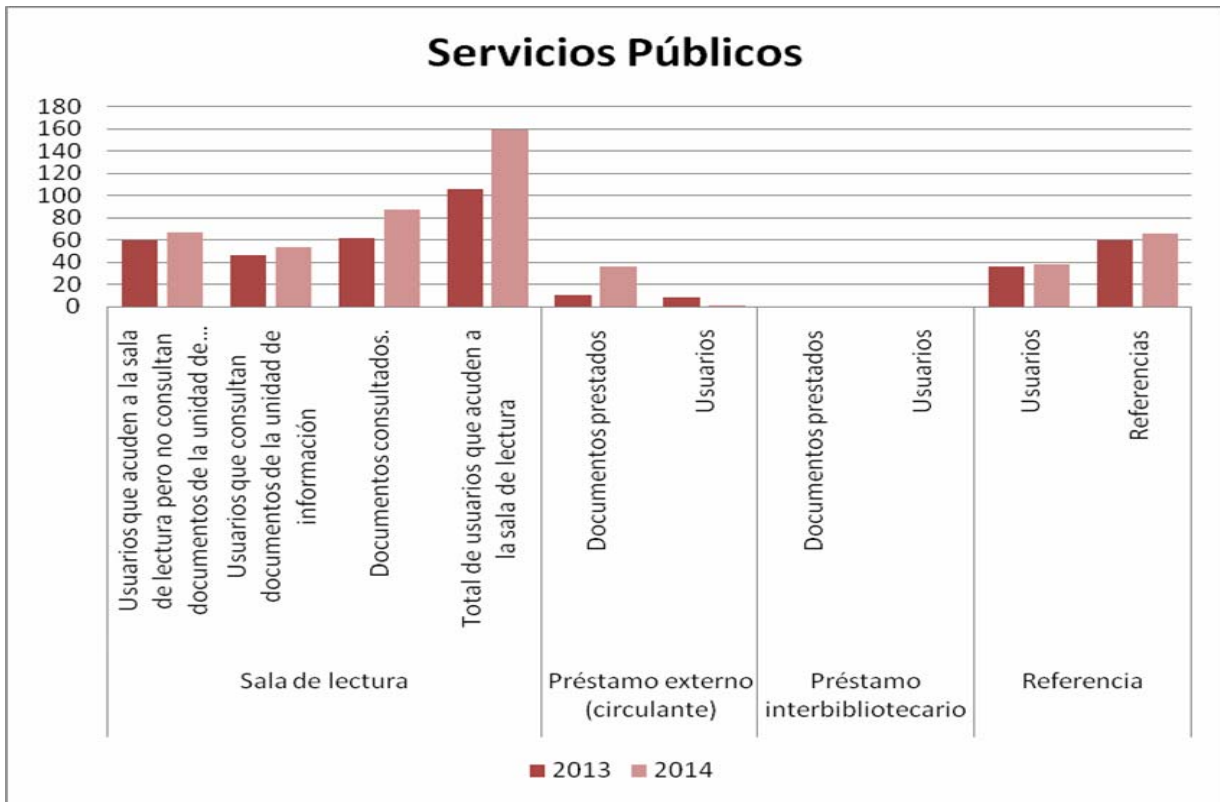


Gráfico 2

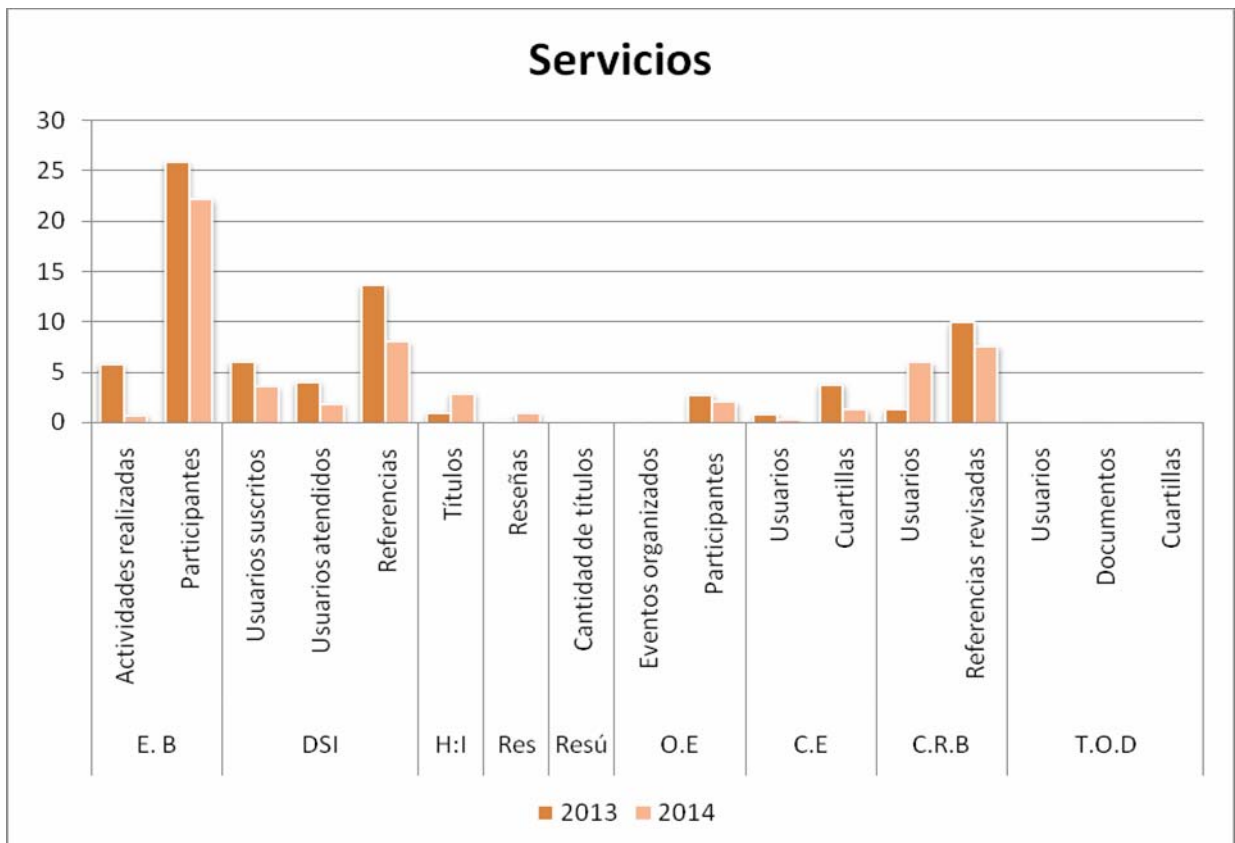


Grafico 3

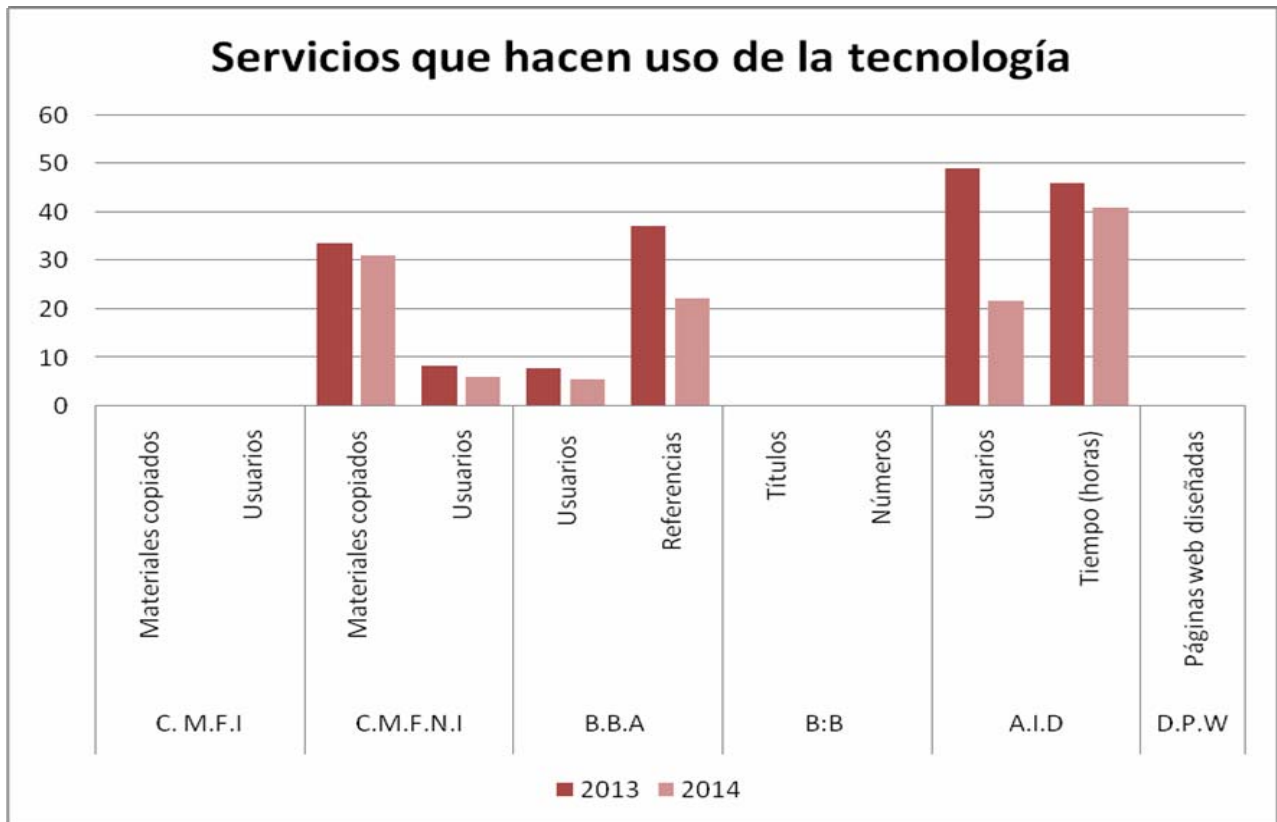
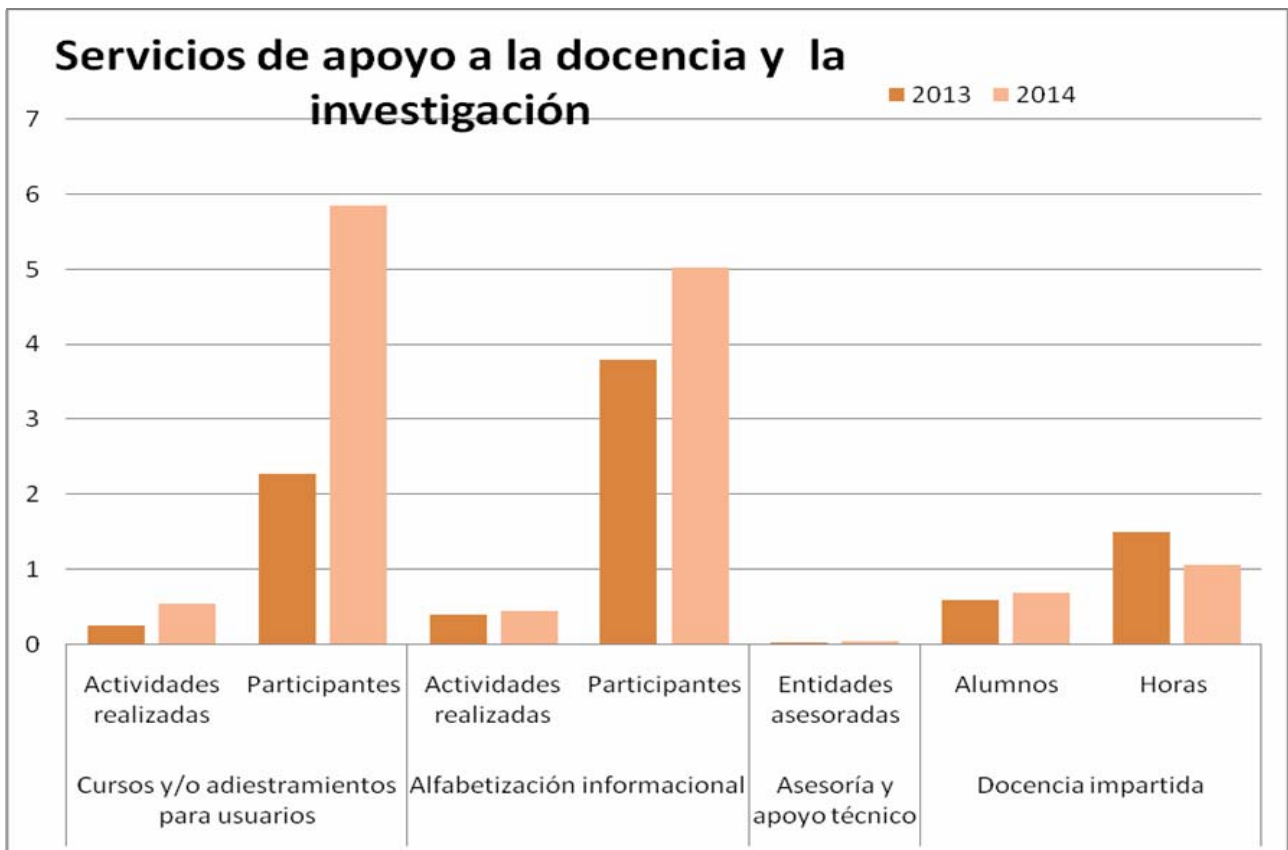



Gráfico 4





**Estadístico
2013-2014**

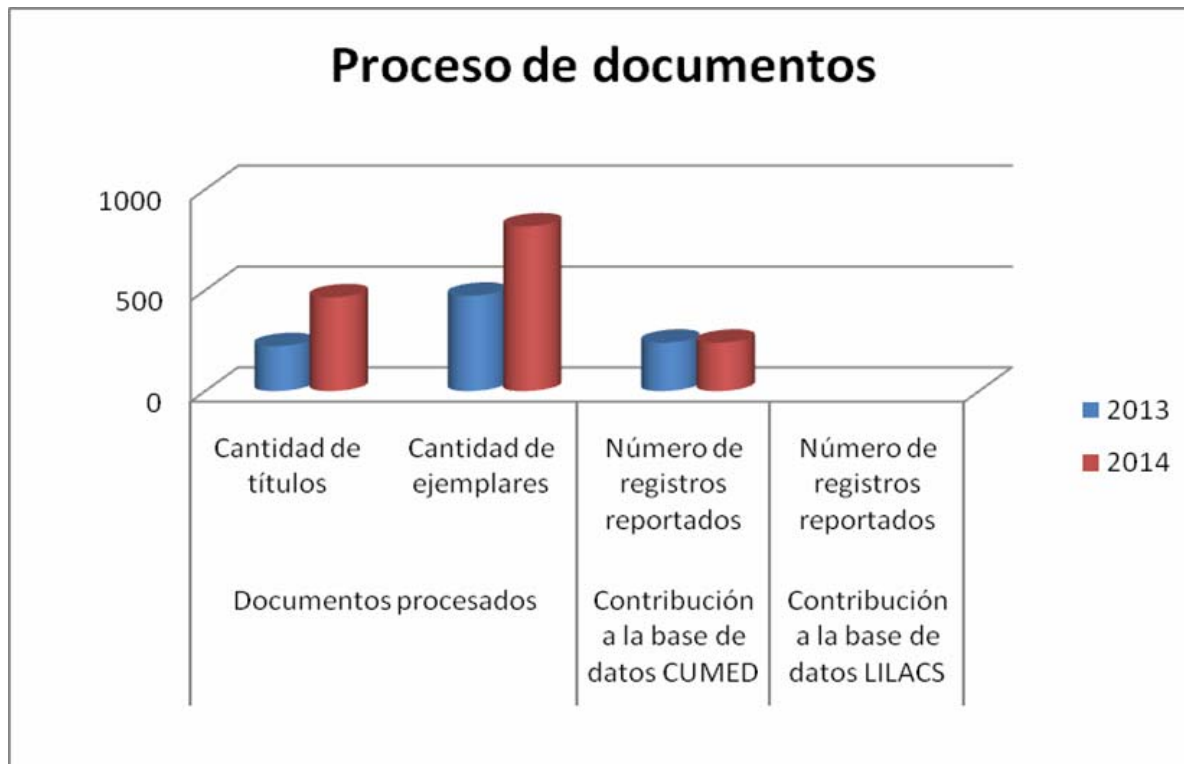
Proceso

Cuadro 5 .Proceso de documentos .Años seleccionados 2013 – 2014 Santiago de Cuba.

Aspecto	Variable	2013	2014
Documentos procesados	Cantidad de títulos	223	465
	Cantidad de ejemplares	473	817
Contribución a la base de datos CUMED	Número de registros reportados	240	240
Contribución a la base de datos LILACS	Número de registros reportados	0	0

Fuente: Análisis estadísticos anuales. Departamento Atención a la Red. Centro Provincial de Información de Ciencias Médicas - Santiago de Cuba .Nivel Provincial .Período 2006 – 2012.

Grafico 5






Productos

Cuadro 6. Productos elaborados por bibliotecarios. Años seleccionados 2013 – 2014
Santiago de Cuba.

Tipo de producto	Unidad de Medida	Formato			
		Electrónico		Impreso	
		2013	2014	2013	2014
Artículos científicos y tecnológicos	Cantidad de Títulos	0	22	0	0
	Cantidad de Ejemplares	0	22	0	0
Bibliografías retrospectivas	Cantidad de Títulos	0	15	0	0
	Cantidad de Ejemplares	0	15	0	0
Bases de datos y directorios	Cantidad de Títulos	5	0	0	0
	Cantidad de Ejemplares	5	0	0	0
Informes para ejecutivos	Cantidad de Títulos	0	9	0	9
	Cantidad de Ejemplares	0	9	0	9
Hojas Informativas	Cantidad de Títulos	251	0	0	233
	Cantidad de Ejemplares	986	0	0	233
Boletines	Cantidad de Títulos	2	3	2	3
	Cantidad de Ejemplares	4	6	4	3
Materiales educacionales	Cantidad de Títulos	0	3	0	0
	Cantidad de Ejemplares	0	3	0	0
Multimedia	Cantidad de Títulos	4	1	0	0
	Cantidad de Ejemplares	4	1	0	0
Memorias de eventos	Cantidad de Títulos	8	8	0	0
	Cantidad de Ejemplares	8	8	0	0
Noticiero Científicos	Cantidad de Títulos	0	12	0	0
	Cantidad de Ejemplares	0	12	0	0
Tablas de Contenidos	Cantidad de Títulos	4	12	0	12
	Cantidad de Ejemplares	144	156	0	156
Artículos Publicados	Cantidad de Títulos	3	2	0	0
	Cantidad de Ejemplares	3	2	0	0
Softwares	Cantidad de Títulos	1	0	0	0
	Cantidad de Ejemplares	1	0	0	0
TOTAL	Cantidad de Títulos	283	87	2	257
	Cantidad de Ejemplares	460	231	4	401

Fuente: Análisis estadísticos anuales. Departamento Atención a la Red. Centro Provincial de Información de Ciencias Médicas
- Santiago de Cuba .Nivel Provincial .Período 2013 - 2014



Infraestructura Informática

Cuadro 7. Cantidad de PC de las bibliotecas. Años seleccionados 2013 – 2014 Santiago de Cuba.

Aspecto	Variables	2013	2014
Computadoras para bibliotecarios.	Existentes	19	23
	En mal estado	0	0
	Rotas	0	4
Computadoras para usuarios.	Existentes	184	113
	En mal estado	9	7
	Rotas	40	45

Fuente: Análisis estadísticos anuales. Departamento Atención a la Red. Centro Provincial de Información de Ciencias Médicas
- Santiago de Cuba .Nivel Provincial .Período 2013 - 2014

Cuadro 8. Conectividad de las bibliotecas. Años seleccionados 2013 – 2014 Santiago de Cuba.

Aspecto	Variables	2013	2014
Accesibilidad a la red	bibliotecas con acceso sólo a INFOMED	47	45
	bibliotecas con acceso a INTERNET	3	6
Forma de conexión	bibliotecas conectadas por línea arrendada	41	39
	bibliotecas conectadas por módem	6	6
Seguridad informática	bibliotecas con expediente de seguridad informática	46	45

Fuente: Análisis estadísticos anuales. Departamento Atención a la Red. Centro Provincial de Información de Ciencias Médicas
- Santiago de Cuba .Nivel Provincial .Período 2013 - 2014

Cuadro 9. Conectividad de las computadoras de las bibliotecas. Años seleccionados 2013 – 2014 Santiago de Cuba.

Aspecto	Variables	2013	2014
Accesibilidad a la red	computadoras con acceso sólo a INFOMED	118	121
	computadoras con acceso a INTERNET	3	6
Forma de conexión	computadoras conectadas por línea arrendada	108	114
	computadoras conectadas por módem	10	7

Fuente: Análisis estadísticos anuales. Departamento Atención a la Red. Centro Provincial de Información de Ciencias Médicas
- Santiago de Cuba .Nivel Provincial .Período 2013 - 2014

Cuadro 10. Computadoras por proyectos. Años seleccionados 2013 – 2014
Santiago de Cuba.

Variable	Categorías	Municipios												
		APS-MSC	CPHE y M	Clínica Estomatológica	Facultades	Hospitales - MSC	Municipio contra maestre	Municipio Guama	Municipio II Frente	Municipio III Frente	Municipio Mella	Municipio Palma Soriano	Municipio San Luis	Municipio Songo La Maya
Proyecto APS	Existentes	65	0	0	0	0	12	8	4	8	8	20	16	13
	En mal estado	1	0	0	0	0	1	0	0	1	0	0	0	0
	Rotas	16	0	0	0	0	0	4	0	3	3	7	8	6
Proyecto Docente	Existentes	0	6	4	12	40	1	0	4	0		2	0	2
	En mal estado	0	0	0	1	1	0	0	2	0			0	0
	Rotas	0	0	1	4	10	0	0		0		2	0	2
Proyecto ALFIN	Existentes	0	0	0	0	0	1	1	1	0	1	1	0	0
	En mal estado	0	0	0	0	0	0	0	0	0	0	0	0	0
	Rotas	0	0	0	0	0	0	0	0	0	0	0	0	0

Fuente: Análisis estadísticos anuales. Departamento Atención a la Red. Centro Provincial de Información de Ciencias Médicas – Santiago de Cuba .Nivel Provincial .Período 2013 - 2014

Grafico 6

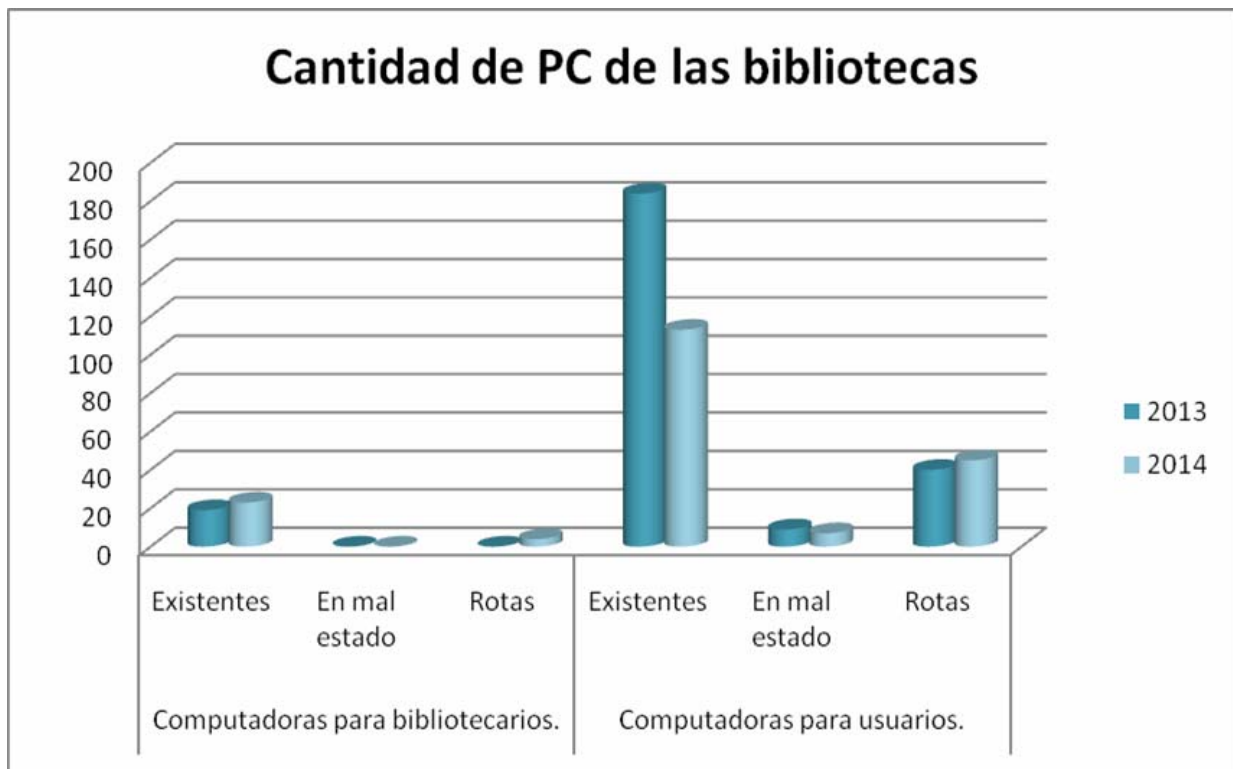


Grafico 7

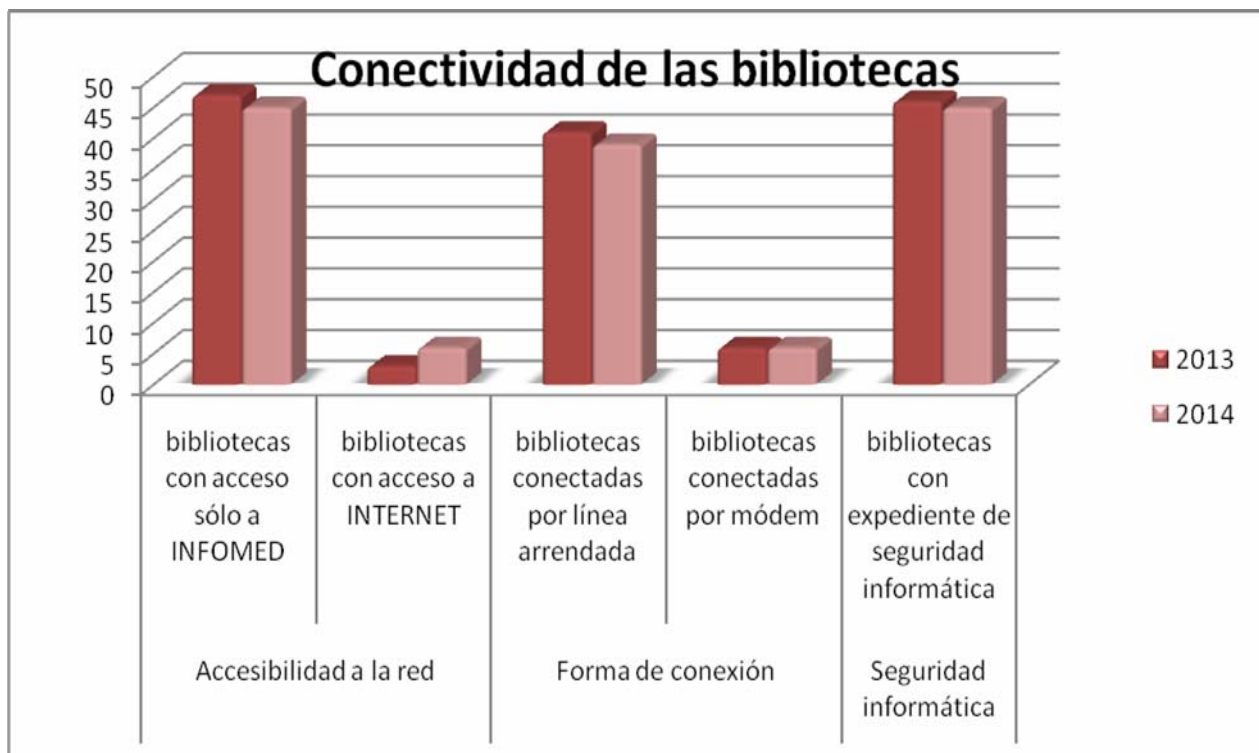
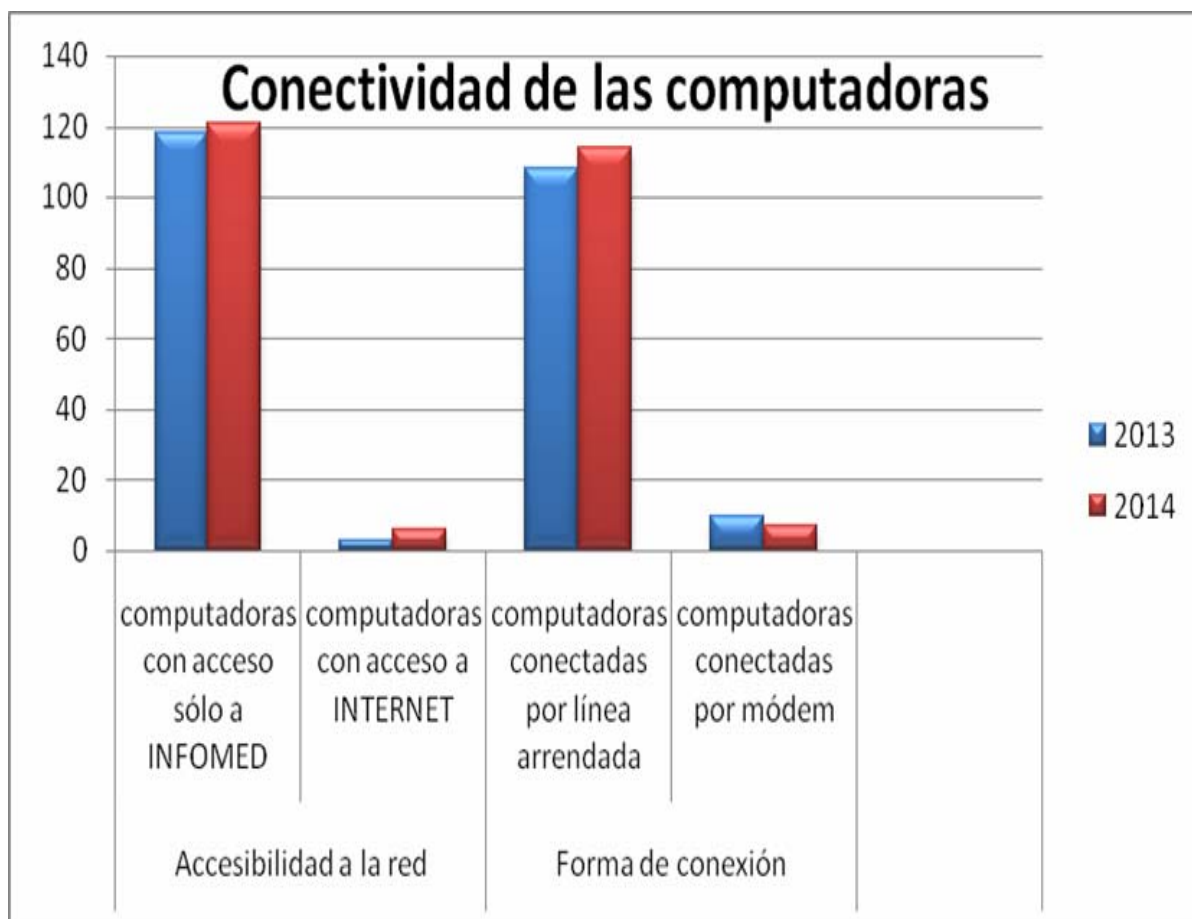



Grafico 8






**Estadístico
2013-2014**

Recurso Humano

Cuadro. 11. Capital humano según categoría ocupacional y nivel educacional de la provincia.
Años seleccionados 2013 – 2014 Santiago de Cuba.

	Categorías	APS-MS	CPHE y M	Clínica Estomatológica	Facultades	Hospitales - MSC	Municipio contraeastre	Municipio Guama	Municipio II Frente	Municipio III Frente	Municipio Mella	Municipio Palma Soriano	Municipio San Luis	Municipio Songo La Maya	Total
Recursos humanos según calificación	Lic. en ICTB ó CIB	0	0	0	0	1	0	0	0	0	0	0	0	0	1
	Lic. en GIS	25	1		11	16	7	1	2	1	2	8	4	4	81
	TM Bibliotecología	3	0	2	9	6	1	0	0	0	0	7	1	2	31
	Otros TM	1	0	0	2	0	0	2	0	1	1	2	1	0	10
	Preuniversitario	0	0	0	0	0	0	0	0	0	0	0	0	0	0
	Otros	0	0	0	1	0	0	0	0	0	0	0	0	1	2
Recursos humanos según formación académica	Diplomado en GIS	0	1	0	4	1	0	0	0	0	0	0	0	0	6
	otros diplomados	4	2	0	1	1	0	0	0	0	0	0	0	0	8
	En proceso doctoral	0	0	0	0	0	0	0	0	0	0	0	0	0	0
	DSc.	0	0	0	0	0	0	0	0	0	0	0	0	0	0
Recursos humanos según categoría investigativa	Aspirante	0	0	0	0	2	0	0	0	0	0	0	0	0	2
	Agregado	0	0	0	0	0	0	0	0	0	0	0	0	0	0
	Auxiliar	0	0	0	0	0	0	0	0	0	0	0	0	0	0
	Titular	0	0	0	0	0	0	0	0	0	0	0	0	0	0
Recursos humanos según categoría docente	Instructor	0	1	0	0	0	0	0	0	0	0	0	0	0	1
	Asistente	0	0	0	0	1	0	0	0	0	0	0	0	0	1
	Auxiliar	0	0		0	1	0	0	0	0	0	0	0	0	1
	Titular	0	0	0	0	0	0	0	0	0	0	0	0	0	0

Fuente: Análisis estadísticos anuales. Departamento Atención a la Red. Centro Provincial de Información de Ciencias Médicas - Santiago de Cuba .Nivel Provincial .Período 2013 - 2014



Recursos Materiales

Cuadro 12. Recursos materiales. Años seleccionados 2013 – 2014 Santiago de Cuba.

	Variable	Categorías													
			APS-MSC	CPHE y M	Clínica Estomatológica	Facultades	Hospitales - MSC	Municipio contraeastre	Municipio Guama	Municipio II Frente	Municipio III Frente	Municipio Mella	Municipio Palma Soriano	Municipio San Luis	Municipio Songo La Maya
Disponibilidad de sillas	Sillas para usuarios.	Existentes	179	16	29	370	208	48	14	15	0	16	83	8	18
		En mal estado	8	2	0	0	7	18	0	0	0	2	12	1	5
		Rotas	26	0	0	0	0	3	0	0	0	2	3	0	1
	Sillas para bibliotecarios.	Existentes	19	2	2	30	23	4	1	2	0	1	5	1	0
		En mal estado	4	1	0	0	0	1	0	0	0	0	0	0	0
		Rotas	3	0	0	0	0	0	0	0	0	0	0	0	0
Disponibilidad de impresoras	Impresoras disponibles para los servicios.	Existentes	16	0	0	0	0	3	0	2	0	1	7	4	2
		En mal estado	0	0	0	0	0	0	0	0	0	0	0	0	0
		Rotas	16	0	0	0	0	3	0	1	0	1	6	4	2
Disponibilidad de escáneres	Escáneres disponibles para los servicios.	Existentes	0	0	0	0	0	0	0	1	0	0	1	0	0
		En mal estado	0	0	0	0	0	0	0	0	0	0	0	0	0
		Rotas	0	0	0	0	0	0	0	0	0	0	0	0	0

Fuente: Análisis estadísticos anuales. Departamento Atención a la Red. Centro Provincial de Información de Ciencias Médicas

- Santiago de Cuba .Nivel Provincial .Período 2013 - 2014



**Estadístico
2013-2014**

Colección

Cuadro 13. Sobre los fondos. Años seleccionados 2013 – 2014 Santiago de Cuba.

	Unidad de Medida	Formato			
		Electrónico		Impreso	
		2013	2014	2013	2014
Libros	Cantidad de Títulos	0	44117	0	44132
	Cantidad de Ejemplares	02845	90496	0	90523
Libros electrónicos	Cantidad de Títulos	2845	0	2905	0
	Cantidad de Ejemplares	0	0	2865	0
Publicaciones seriadas	Cantidad de Títulos	0	3471	0	3471
	Cantidad de Ejemplares	0	17369	0	17369
Publicaciones no seriadas	Cantidad de Títulos	0	4191	0	4191
	Cantidad de Ejemplares	0	5099	0	5099
Multimedia	Cantidad de Títulos	26	0	0	0
	Cantidad de Ejemplares	26	0	0	0
Memorias de eventos	Cantidad de Títulos	0	26	0	0
	Cantidad de Ejemplares	0	26	0	0
Microformas	Cantidad de Títulos	0	0	0	0
	Cantidad de Ejemplares	0	0	0	0
Normas técnicas	Cantidad de Títulos	0	0	0	0
	Cantidad de Ejemplares	0	0	0	0
Patentes	Cantidad de Títulos	0	0	0	0
	Cantidad de Ejemplares	0	0	0	0
Bases de datos	Cantidad de Títulos	22	0	22	0
	Cantidad de Ejemplares	22	0	22	0
Total	Cantidad de Títulos	2893	51805	2953	51794
	Cantidad de Ejemplares	2893	112990	2913	112991

Fuente: Análisis estadísticos anuales. Departamento Atención a la Red. Centro Provincial de Información de Ciencias Médicas - Santiago de Cuba .Nivel Provincial .Período 2013 - 2014



Proyectos

Cuadro 14. Sobre los proyectos en Ciencias de la información. Años seleccionados 2013 – 2014 Santiago de Cuba

Tipo de proyecto	Cantidad de proyectos en que han participado las bibliotecas en el año	Cantidad de entidades participantes		Cantidad de trabajadores de las bibliotecas vinculados a los mismos	Estado de ejecución	
		Nacionales	Extranjeras		Terminados en el año	En ejecución
Nacional	0	0	0	0	0	No
Ramal	2	7	0	22	0	Si
Territorial	1	5	0	20	0	Si
No Asociado	0	0	0	0	0	No
Internacional	0	0	0	0	0	No
Total	3	12	0	42	0	si

Fuente: Análisis estadísticos anuales. Departamento Atención a la Red. Centro Provincial de Información de Ciencias Médicas - Santiago de Cuba .Nivel Provincial .Período 2013 - 2014

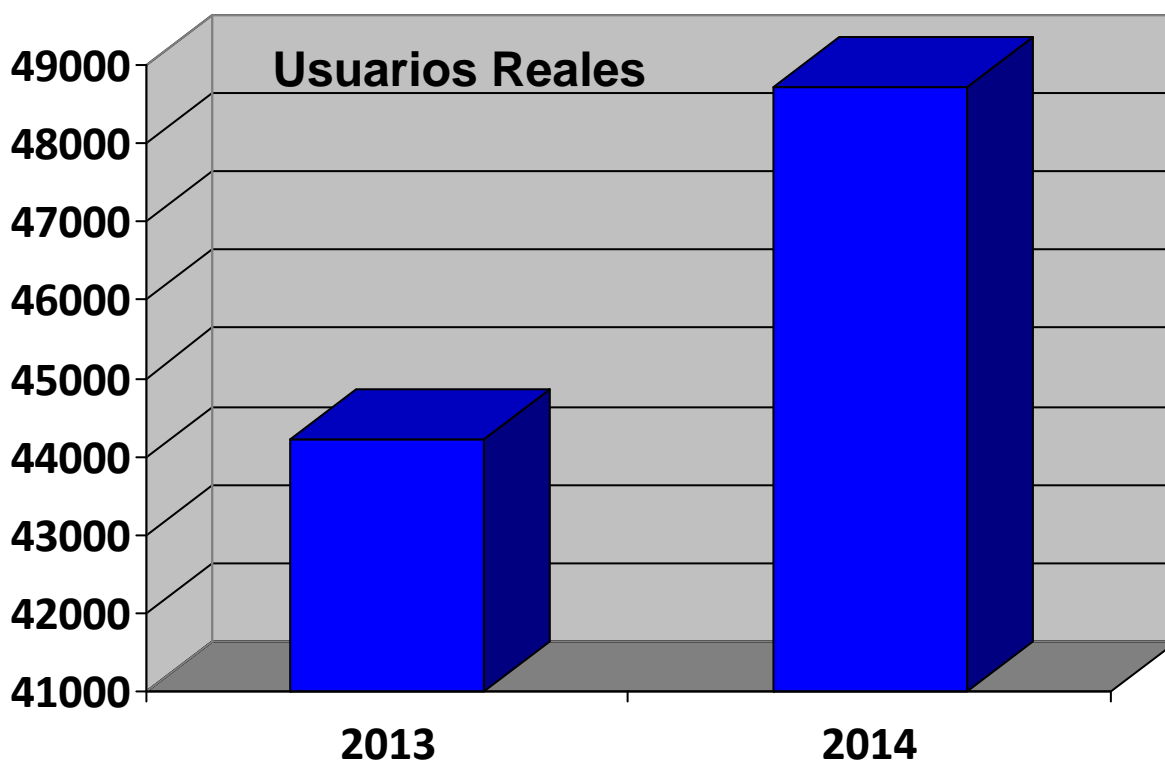


Usuarios Potenciales Provincial

Cuadro 15. Usuarios reales. Años seleccionados 2013 – 2014 Santiago de Cuba

Usuarios Reales	
2013	2014
44229	48705

Grafico 9



Cuadro .16 Usuarios atendidos. Años seleccionados 2013 – 2014 Santiago de Cuba

Usuarios Atendidos	
2013	2014
411296	168759

Grafico 10

