

# Anuario estadístico 2021 Biblioteca Facultad Enrique Cabrera

---



## MANIFIESTO POR LAS ESTADÍSTICAS DE BIBLIOTECA

*"Las bibliotecas y los servicios de información sirven a la sociedad mediante la preservación de la memoria, fomentando el desarrollo, lo que permite la educación y la investigación y apoyan la comprensión internacional y el bienestar de la comunidad."*

*(Alex Byrne 2005)*

Tanto los datos cuantitativos como los cualitativos de los servicios, de su uso y los de los usuarios de la biblioteca son fundamentales para hacer patente y confirmar el valor excepcional que proporcionan las bibliotecas. Ya que el valor informativo de las estadísticas depende de su completitud y rapidez, será necesaria la participación de todas las bibliotecas del país.

Las estadísticas bibliotecarias son necesarias para una gestión eficaz de las bibliotecas, pero aún lo son más para promocionar los servicios de la biblioteca entre los diferentes tipos de actores: los políticos y los financiadores, los administradores de las bibliotecas y el personal, los usuarios potenciales y los reales, los medios de comunicación y el público en general. Las estadísticas que están dirigidas a los responsables de las políticas, gestores y financiadores, son esenciales para decidir sobre niveles de servicio y planificación estratégica para el futuro.

Las estadísticas bibliotecarias pueden hacer visibles una gran cantidad de historias de éxito en las que las bibliotecas han abierto y garantizado el acceso a información relevante para todos los grupos de la población.<sup>1</sup>

La estadística desempeña una función básica en la evaluación de la actividad científico-informativa (ACI), al reflejar cuantitativamente las múltiples tareas que realizan las bibliotecas y otras entidades de información. No existe actualmente rama del conocimiento humano que no emplee los métodos y técnicas que la estadística moderna proporciona.<sup>2</sup>

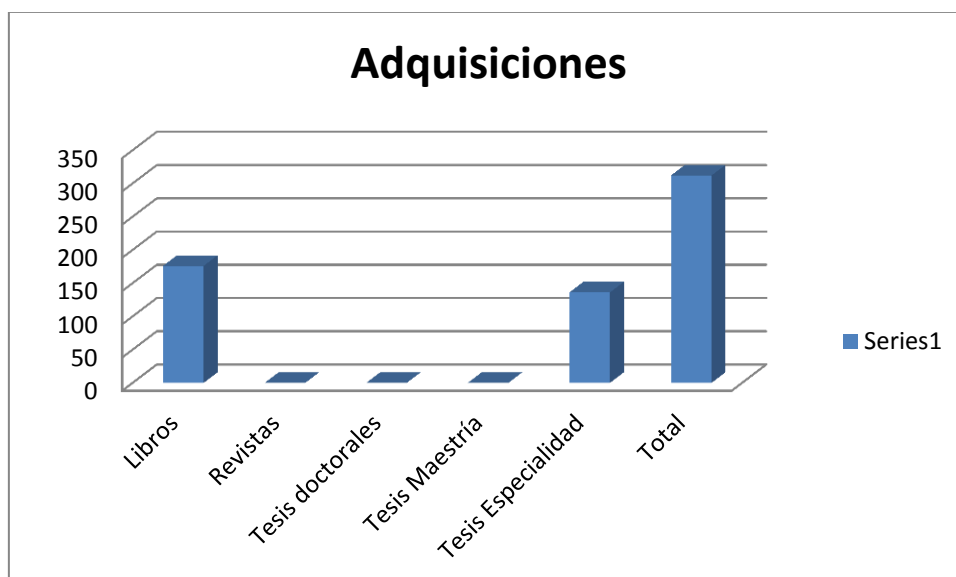
El Sistema Nacional de Información en Ciencias Médicas (SNICM) dispone de un modelo que contiene básicamente los datos primarios sobre los principales servicios de información, a saber: asistencia a la sala de lectura, préstamos de publicaciones, investigaciones bibliográficas, traducciones y fotocopias de artículos científicos que presta una institución en la red. Sin embargo, con el transcurrir del tiempo han surgido nuevas interrogantes cuyas respuestas sólo pueden encontrarse en el uso de los indicadores.<sup>3,4</sup>

Controlar es determinar si los resultados obtenidos, o en proceso de obtención, se corresponden con las normas fijadas en la planificación de las tareas. Con el control se advierten los cambios que se producen en una institución, este facilita su perfeccionamiento y desarrollo<sup>5</sup>

El objetivo de este anuario es para mostrar el comportamiento de los servicios, actividades y adquisiciones de la biblioteca de la Facultad de Ciencias Médicas Enrique Cabrera durante el año 2021.

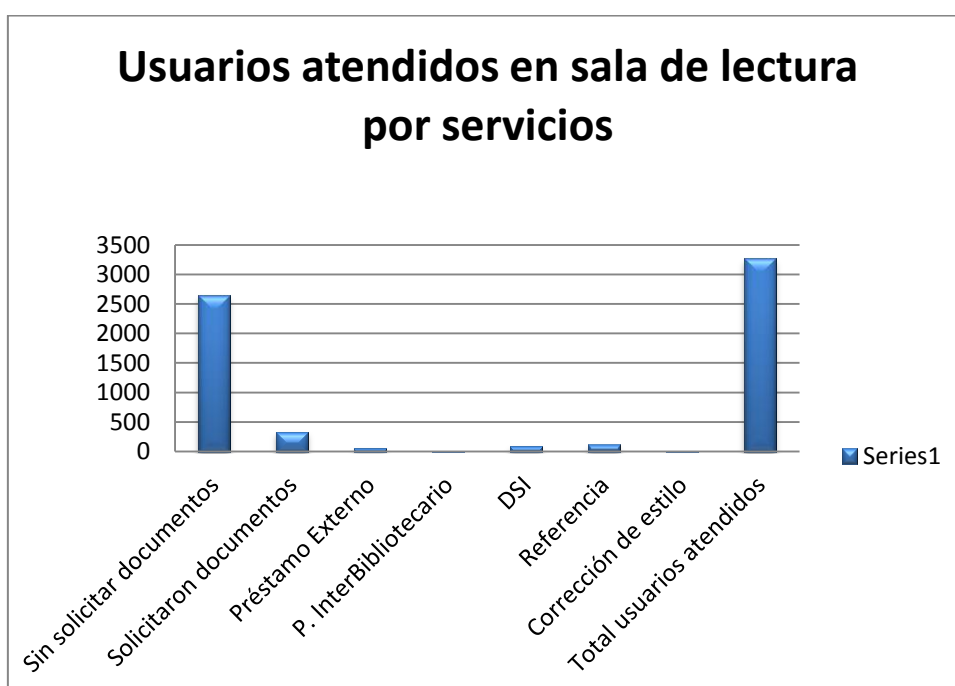
### Adquisiciones

Trimestre	1ero	2do	3ero	4to	total
Libros	61	63	3	49	176
Revistas	0	0	0	0	0
Tesis doctorales	0	0	0	0	0
Tesis Maestría	0	0	0	0	0
Tesis Especialidad	41	22	0	73	136
Total	102	85	3	122	312



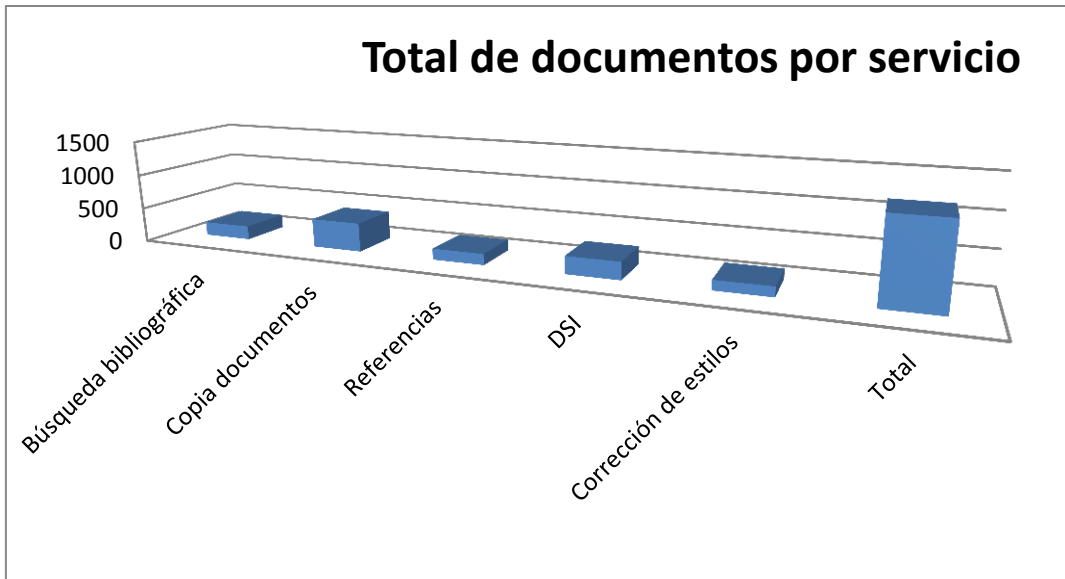
## Usuarios atendidos en sala de lectura por servicios

Trimestre	1ero	2do	3ero	4to	Total
Sin solicitar documentos	1071	573	103	903	2650
Solicitaron documentos	48	23	5	258	334
Préstamo Externo	18	18	6	18	60
P. InterBibliotecario	1	1	1	3	6
DSI	32	42	10	12	96
Referencia	52	26	5	36	119
Corrección de estilo	3	2	2	2	9
Total usuarios atendidos	1225	685	132	1232	3274



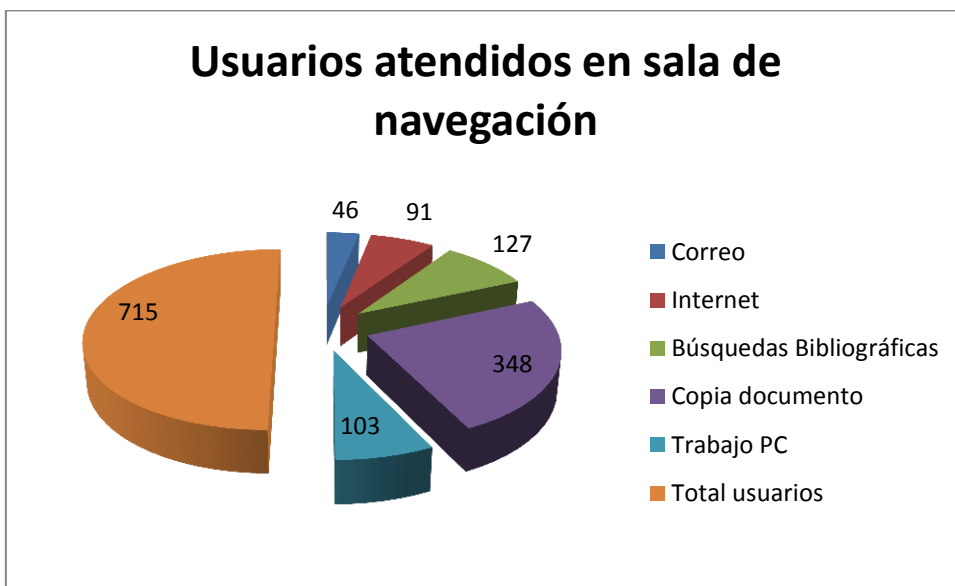
## Total de documentos por servicio

Trimestre	1ero	2do	3ero	4to	Total
Búsqueda bibliográfica	70	82	16	32	200
Copia documentos	240	63	21	92	416
Referencias	68	32	14	46	160
DSI	96	105	32	20	253
Corrección de estilos	56	36	16	34	142
Total	530	318	99	224	1171



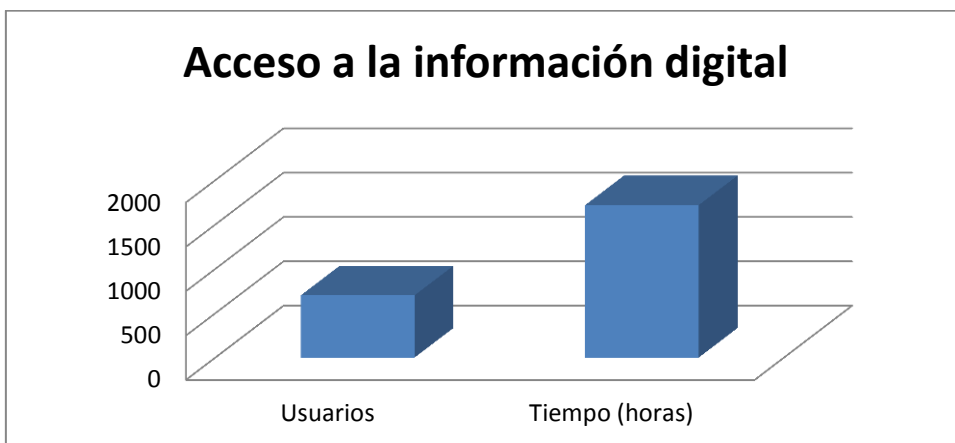
### Servicios en sala de navegación (Usuarios atendidos)

Trimestre	1ero	2do	3ero	4to	Total
Correo	36	6	0	4	46
Internet	47	15	16	13	91
Búsquedas Bibliográficas	52	56	5	14	127
Copia documento	206	48	8	86	348
Trabajo PC	53	22	8	20	103
Total usuarios	394	147	37	137	715



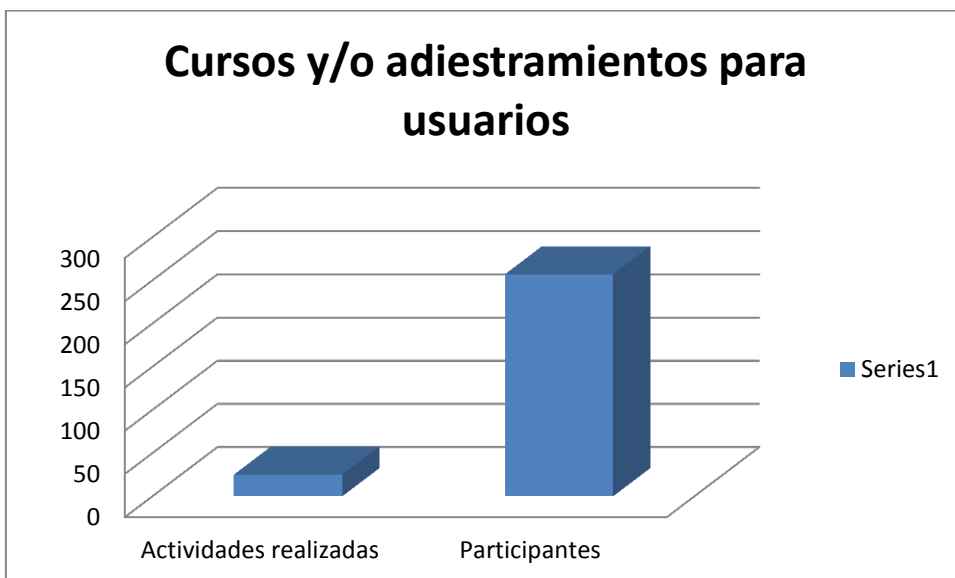
### Acceso a la información digital

Trimestre	1ero	2do	3ero	4to	Total
Usuarios	371	154	23	153	701
Tiempo (horas)	504	560	30	624	1718



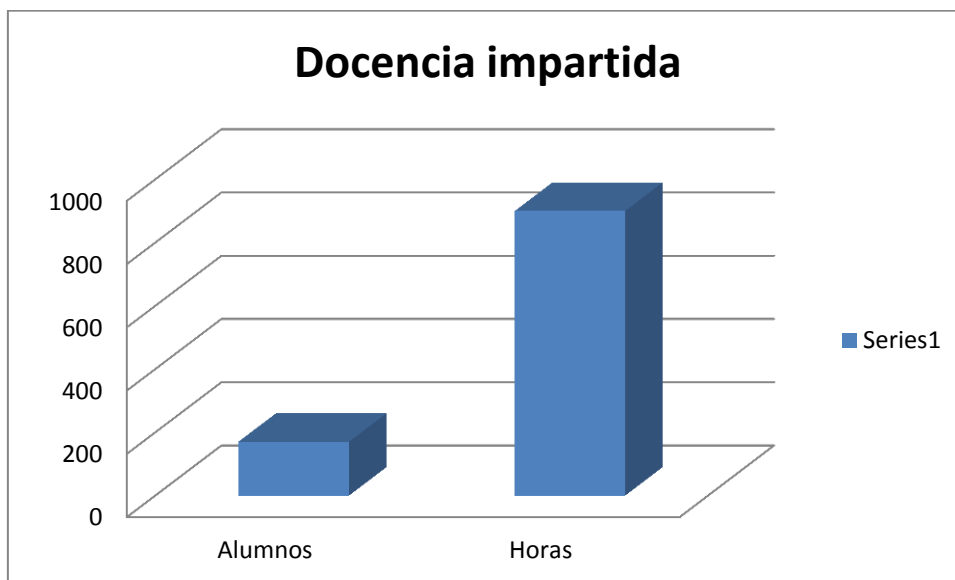
### Cursos y/o adiestramientos para usuarios

Trimestre	1ero	2do	3ero	4to	Total
Actividades realizadas	16	5	0	4	25
Participantes	37	134	0	86	257



## Docencia impartida

Trimestre	1ero	2do	3ero	4to	Total
Alumnos	27	27	41	75	170
Horas	180	180	200	340	900



## Referencias

1. IFLA. Manifiesto por las estadísticas. Consultado 12-01-2022. Disponible en: <https://www.ifla.org/wp-content/uploads/2019/05/assets/statistics-and-evaluation/publications/library-statistics-manifesto-es.pdf>
2. Valle Molina D, Morales Bello I, Cáceres Manso E. Bibliotecología Médica I. La Habana: Pueblo y Educación; 1988:98.
3. Cáceres Manso E. El modelaje estadístico: su importancia en el análisis de la actividad científico- informativa. Superación Técnica para el Personal de la Red de Información Científico-Médica 1985;4(1):2-13.
4. La estadística: su utilización en la actividad científico-informativa. Act Inf Cienc Med 1983;2(1):3-34.
5. Arencibia Jorge Ricardo, Guerra Pérez Marisol. Indicadores estadísticos en la evaluación de las bibliotecas médicas. ACIMED [Internet]. 2001 Abr [citado 2022 Ene 12]; 9( 1 ): 64-71. Disponible en:

[http://scielo.sld.cu/scielo.php?script=sci\\_arttext&pid=S1024-94352001000100004&lng=es](http://scielo.sld.cu/scielo.php?script=sci_arttext&pid=S1024-94352001000100004&lng=es)

### **Documentos consultados**

Datos estadísticos de la biblioteca

### **Realizado por:**

Lic. Vilma Álvarez Benítez

Correo: [vilmalvarez@infomed.sld.cu](mailto:vilmalvarez@infomed.sld.cu)

RP: 65941

ORCID: <https://orcid.org/0000-0002-9013-8884>