

A continuación le brindamos una relación de los libros donados por el MINSAP como apoyo a la docencia en el pre y postgrado, que ya se encuentran disponibles en nuestra biblioteca

Manual de medicina legal y forense para estudiantes de Medicina



1ra Edición

Editores: José Antonio Menéndez y Otros

e-Book ISBN: 9788490224922

Page Count: 312

Clasificación NLM / W 775


Descripción

- Manual completo y actualizado, y con una clara orientación clínica, dirigido a estudiantes de Medicina, que recoge las novedades legislativas más relevantes que afectan a una disciplina como la Medicina Legal.
- Uno de sus principales objetivos es dar una respuesta clara y argumentada a todas aquellas cuestiones que surgen en torno a la Medicina Legal y que condicionan el ejercicio diario de todos los profesionales sanitarios.
- El derecho médico, la medicina del trabajo, la tanatología y toxicología médico-legal y la psiquiatría forense son algunos de los bloques temáticos más relevantes recogidos en este libro.
- La obra incluye un acceso *online* a la página www.studentconsult.es en la que el lector tendrá acceso a los siguientes contenidos adicionales: preguntas de autoevaluación, casos clínicos, galería de imágenes y material de consulta complementario Sección 1 Derecho médico.

Tabla de Contenidos

- Sección 1 Derecho Médico
- Sección 2 Medicina del trabajo
- Sección 3 Clínica médico-forense
- Sección 4 Tanatología médico-legal
- Sección 5 Toxicología forense
- Sección 6 Psiquiatría forense

Youmans Neurological Surgery, 4-Volume Set



Tenemos solo los Vol. 1 y 3

6th Edition

Authors: H. Winn H. Winn

e-Book ISBN: 9781455712762

Published Date: 17th June 2011

Page Count: 4960

Clasificación NLM / WL 368

Description

Effectively perform today's most state-of-the-art neurosurgical procedures with Youmans Neurological Surgery, 6th Edition, edited by H. Richard Winn, MD. Still the cornerstone of unquestioned guidance on surgery of the nervous system, the new edition updates you on the most exciting developments in this ever-changing field. In print and online, it provides all the cutting-edge details you need to know about functional and restorative neurosurgery (FRN)/deep brain stimulation (DBS), stem cell biology, radiological and nuclear imaging, neuro-oncology, and much more. And with nearly 100 intraoperative videos online at www.expertconsult.com, as well as thousands of full-color illustrations, this comprehensive, multimedia, 4-volume set remains the clinical neurosurgery reference you need to manage and avoid complications, overcome challenges, and maximize patient outcomes.

2

Novedades /Julio 2017

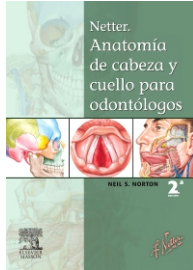
Diseñado por: Lic. Vilma Álvarez Benítez

J' Grupo Gestión de Información y Técnicas Educativas

e-mail: bibliotec@infomed.sld.cu

Teléfono: 76446231 al 35 Ext. 149

Atlas de Anatomía de Cabeza y Cuello para Odontólogos



1era Edición

Autor: José A. Menéndez

Año: 2014

ISBN: 978-84-9022-315-4

Clasificación NLM / WU 101

Descripción

- Nueva edición del atlas, en el que se describe de forma exhaustiva la **anatomía de cabeza y cuello**, gracias a la presencia de más de **680 imágenes** estilo Netter a todo color. Se trata de la **obra de primera elección para los estudiantes de 1er. curso de Odontología**, ya que en él encuentran detallados los puntos clave anatómicos de la zona de cabeza y cuello, haciendo especial hincapié en aquellos con importante relevancia clínica.
- La anatomía de cabeza y cuello es la base para la comprensión de la anatomía dental. Sus pequeñas estructuras y sus interrelaciones no son fácilmente observables, por lo que constituye **una de las materias más difíciles de asimilar** por parte de los alumnos.
- Asimismo, se presentan **nuevas técnicas y consideraciones anatómicas**
- En esta segunda edición **se abordan temas como** las inyecciones intraorales y la anestesia. Asimismo, se hace referencia a las **técnicas más novedosas**, como la elevación del seno maxilar y el procedimiento de *Caldwell Luc*, y a procesos como la penetración de la raíz en el seno maxilar y la pérdida ósea en los pacientes edéntulos.
- Se incluyen también más de **100 preguntas de autoevaluación** que se recogen en un Anexo al final de la obra

Tabla de Contenidos

1 Desarrollo de cabeza y cuello. 2 Osteología. 3 Neuroanatomía básica y nervios craneales. 4 Cuello. 5 Cuero cabelludo y músculos de la expresión facial. 6 Glándula parótida y celda parotídea. 7 Fosas temporal e infratemporal. 8 Músculos de la masticación. 9 Articulación temporomandibular. 10 Fosa pterigopalatina. 11 Nariz y cavidad nasal. 12 Senos paranasales. 13 Cavidad bucal. 14 Lengua. 15 Faringe. 16 Laringe. 17 Fascia cervical. 18 Oído. 19 Ojo y órbita. 20 Inervación autónoma de la cabeza y cuello. 21 Anestésias intraorales. 22 Introducción al miembro superior, dorso, tórax y abdomen. Apéndice A Preguntas y respuestas. Apéndice B Linfáticos.

3

Novedades /Julio 2017

Diseñado por: Lic. Vilma Álvarez Benítez

J' Grupo Gestión de Información y Técnicas Educativas

e-mail: bibliotec@infomed.sld.cu

Teléfono: 76446231 al 35 Ext. 149



1era Edición

Autor: Dan. Longo

Año: 2013

ISBN: 978-607-15-0828-7

Clasificación NLM / WI 140

Descripción

Cobertura completa de los tópicos que es necesario conocer, como las manifestaciones cardinales de las diversas patologías, diagnóstico diferencial y evaluación diagnóstica, incluyendo obesidad, nutrición y trastornos alimenticios.

Referencias actualizadas

Todos los capítulos fueron escritos por médicos que han realizado contribuciones fundamentales en su área de experiencia

Sección de preguntas y respuestas con 140 reactivos sobre aspectos relevantes de cada especialidad

Útil apéndice con los valores de laboratorio de importancia clínica.

TC y RM. Diagnóstico por imagen del cuerpo humano



5th Edition, Vol. I y II

Authors: John Haaga

e-Book ISBN: 9788480865234

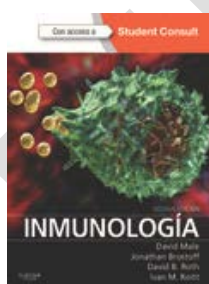
Page Count: 2840

Clasificación NLM / WN 180

Descripción

Selección de imágenes para lograr diagnosticar con precisión una amplia gama de condiciones y patologías. Incluye la actualización completa de imágenes en todos los capítulos y añade un capítulo nuevo sobre intervenciones guiadas y otros cinco capítulos inéditos sobre trasplante de hígado, pelvis del hombre, pelvis de la mujer, evaluación de las vías aéreas y contraste nefrológico.

INMUNOLOGÍA CELULAR Y MOLECULAR



Autores: **ABBAS, ABUL K.** y otros

ISBN: 978-84-8086-916-4

Año: 2012

Nº páginas: 556

Clasificación NLM / QW 568

Descripción

Nueva edición del texto de referencia en Inmunología que se presenta como una guía excepcional tanto por su contenido estructurado como por su magnífica ilustración, explicando la inmunología a nivel molecular, celular y de todo el organismo.

5

Novedades /Julio 2017


Diseñado por: Lic. Vilma Álvarez Benítez

J' Grupo Gestión de Información y Técnicas Educativas

e-mail: bibliotec@infomed.sld.cu

Teléfono: 76446231 al 35 Ext. 149

HISTOLOGÍA BÁSICA



Autor: **JUNQUEIRA, L.C.**

ISBN: 978-84-458-1462-8

Año: 2005

Nº páginas: 640

Clasificación NLM / QS 517

Descripción

Esta nueva edición recoge los descubrimientos científicos más recientes en biología celular y molecular. La obra está ilustrada con más de 700 microfotografías y esquemas e impresa a todo color. También, se incluyen nuevas tablas y aplicaciones clínicas relevantes.

NELSON, 19ª ED.: TRATADO DE PEDIATRÍA



VOL. I Y II

Autores: **BONET SERRA,**
BARTOLOMÉREV.

ISBN: 978-84-8086-959-1

Año: 2012

Clasificación NLM / WS 100

Descripción

Nueva edición de la referencia mundialmente reconocida en pediatría, y obra de primera elección para todos los profesionales que desarrollan su actividad clínica en este campo.

IMPLANTOLOGÍA CONTEMPORÁNEA



3ª ED.

Autores: **CANO SÁNCHEZ, JORGEREV. , MISCH, CARL E.**

ISBN: 978-84-8086-384-1

Año: 2011


Nº páginas: 1120

Clasificación NLM / WU 640

Descripción

3ª ed. de la obra de referencia en la disciplina, best seller por excelencia de la mano del profesional con mayor reputación internacional, el Dr. Misch junto con otras prestigiosas autoridades en la materia que presentan a través de más de 2000 ilustraciones.

HEMATOLOGÍA CLÍNICA



Autores: **BESSES RAEBEL, C. y Otros**

ISBN: 978-84-8174-779-9

Año: 2013


Nº páginas: 850

Clasificación NLM / WH 100

Descripción

Quinta edición de un clásico en la hematología española con un largo rodaje que le ha permitido convertirse en texto de referencia, consulta y estudio de hematólogos de habla hispana. Esta nueva edición ha sido totalmente revisada y actualizada. Esta edición cubre asimismo los diagnósticos diferenciales principales y las pruebas complementarias relevantes que ayudarán a los médicos a establecer un diagnóstico. Se trata, en definitiva, de una guía práctica y concisa que cubre todos los temas relacionados con la hematología y refleja las prácticas actuales, tanto en la clínica como en la investigación actual.

SINOPSIS DE PSIQUIATRÍA/ KAPLAN Y SADOCK



Autores: RUIZ, PEDRO , SADOCK, BENJAMIN J.

ISBN: 978-84-16004-80-5

Año: 2015

Nº páginas: 1472

Clasificación NLM / WM 100

Descripción

Kaplan & Sadock. Sinopsis de psiquiatría es el recurso de referencia en psiquiatría, una obra utilizada por los psiquiatras en Estados Unidos y en el resto del mundo. En la nueva edición de la Sinopsis de psiquiatría de Kaplan y Sadock se compendian las bases de la psiquiatría, incorporándose los últimos descubrimientos y tendencias en la disciplina, a la vez que se actualizan los criterios diagnósticos del DSM-5. Los autores han trabajado en la nueva edición para mantener la reputación de independencia, precisión, fiabilidad y objetividad que han hecho de este título un recurso imprescindible para el clínico, el residente, el estudiante y cualquier profesional que trabaje en el área de atención a la salud mental.

NEONATOLOGÍA



Autor: Tricia Lacy Gomella

ISBN: 978-607-15-0428-9

Año: 2015

Clasificación NLM / WS 420

Descripción

Primera edición de esta obra con gran orientación clínica, muy útil para el neumólogo y para cualquier otro especialista interesado en profundizar en las enfermedades respiratorias. Su objetivo es ser de utilidad en la práctica diaria, lo que no supone un obstáculo para que sea rigurosa, con la base teórica necesaria, basada en la evidencia actualmente disponible, con una importante iconografía y con riqueza en esquemas aplicativos, una bibliografía muy seleccionada, actualizada y limitada y escrita por expertos en cada tema. Hace hincapié en las técnicas de exploración y en los métodos diagnósticos, así como en los procedimientos terapéuticos, para desarrollar luego los grandes síndromes y las enfermedades respiratorias. Dedicar un espacio diferenciado a las técnicas de soporte respiratorio y a las unidades de trastornos respiratorios del sueño, de cuidados respiratorios intermedios y de neumología intensiva. Además, incluye capítulos de farmacología respiratoria, de aspectos éticos, legales y económicos y de gestión, así como algún otro dedicado a la neumología tropical y exótica, situaciones especiales (embarazo, neumología pediátrica, etc.).

GUIA DE PRUEBAS PARA DIAGNOSTICO



6ta ED.

Autores: **MARK** , **NICOLL**

ISBN: 978-607-15-0987-1

Año: 2014

Clasificación NLM / WB 141

Descripción

Un excelente manual donde el profesional de la salud podrá encontrar una guía de las drogas terapéuticas, supervisión, selección de prueba microbiológica y la interpretación y diagnósticos imagenológicos por sistema corporal.

DIAGNOSTICO Y TRATAMIENTO PEDIATRICOS



Autor: William W. **HAY** (Editor)

ISBN: 978-607-15-0278-0

Año: 2011

Clasificación NLM / WS 100

Descripción

La decimonovena edición de Diagnóstico y tratamiento en pediatría (CDTP) ofrece información práctica y actualizada, con buen sustento bibliográfico relacionado con la atención de los niños, desde el nacimiento y la lactancia hasta la adolescencia.

INMUNOLOGIA DE KUBY



7ma Edición

Autores: **OWEN** , **PUNT** , **STRANFORD**

ISBN: 978-607-15-1126-3


Año: 2014

Clasificación NLM / QW 504

Descripción

Kuby. Inmunología es un clásico en la materia. Al igual que en previas entregas de este reconocido texto, su séptima edición conserva el enfoque de que la inmunología se enseña y aprende mejor con un método basado en experimentos.

NEUMOLOGÍA CLÍNICA



Autor: **ÁLVAREZ-SALA WALTHER, JOSE LUI**

ISBN: 978-84-8086-298-1


Año: 2010

Nº páginas: 904

Clasificación NLM / WL 5

Descripción

Primera edición de esta obra con gran orientación clínica, muy útil para el neumólogo y para cualquier otro especialista interesado en profundizar en las enfermedades respiratorias. Su objetivo es ser de utilidad en la práctica diaria.



2ªEDICION

Autor: DE LA FUENTE, J R

ISBN: 978-607-02-5215-0

Año: 2015

Clasificación NLM / WM 140

Descripción

El objetivo del libro es proporcionar, tanto a estudiantes de Medicina como a residentes de especialidad y profesionales de la salud en general, una adecuada introducción a los conocimientos indispensables en el campo de la Psiquiatría y de la Salud Mental. Trata las novedades aportadas por el DSM-V.

Contenido:

1. Introducción a la salud mental. 2. Salud mental global. 3. Salud mental y sociedad. 4. Género y violencia. 5. Salud mental de la mujer. 6. Sexualidad y salud mental. 7. Ciclo vital y salud mental. 8. Bases neurobiológicas de la emoción y la conducta. 9. Genética y psiquiatría. 10. Diagnóstico de los trastornos mentales: el DSM-V. 11. Trastornos de la conducta disruptiva en la infancia y la adolescencia. 12. La personalidad en el diagnóstico integral. 13. Enfermedad depresiva y trastorno bipolar. 14. Trastornos de ansiedad. 15. Psicosis. 16. Suicidio. 17. Síndromes neuropsiquiátricos I: epilepsia. 18. Síndromes neuropsiquiátricos II: enfermedad de Parkinson. 19. Síndromes demenciales. 20. Urgencias en psiquiatría. 21. Iatrogenia. 22. Repercusiones físicas de las enfermedades mentales. 23. Regulación del dormir y el soñar. 24. Adicciones. 25. Psicofarmacología clínica. 26. Economía y salud: herramienta para la toma de decisiones. 27. Tratamientos psicoterapéuticos. 28. El médico y la comunicación humana. 29. Aspectos éticos y legales de la salud mental. 30. El médico y la muerte.

MANUAL DE CUIDADOS INTENSIVOS NEONATALES



Autores: GOETZMAN, BOYD W. , TOVAR SOSA, MARCO ANTONIOREV. , WENNBERG, RICHARD P.

ISBN: 978-84-8086-615-6

Año: 2012

Nº páginas: 438

Clasificación NLM / WS 420

Descripción

El Manual de Cuidados intensivos neonatales es una referencia clínica de gran utilidad para el tratamiento de los problemas del feto y de los recién nacidos. No es un libro de texto, aunque está concebido para ser usado como referencia rápida en este tipo de actuaciones. Esta tercera edición ha sido totalmente revisada y actualizada para ofrecer las pautas y procedimientos más adecuados para el cuidado de los neonatos. Para los residentes con menos experiencia, el manual es una herramienta imprescindible para saber cómo actuar ante cada problema. Para los residentes con mayor experiencia, o incluso especialistas, es un recordatorio rápido de los procedimientos más comunes en problemas poco comunes, dosificación de fármacos, valores normales de laboratorio, etc.

TRATADO DE CARDIOLOGÍA: TEXTO DE MEDICINA CARDIOVASCULAR



VOL. I Y II
Autores: BONOW, ROBERT O. ,
RODRÍGUEZ PADIAL, LUISREV.

ISBN: 978-84-8086-956-0

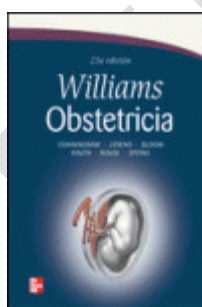
Año: 2012

Clasificación NLM / WG 100

Descripción

Obra que se ha establecido como la líder indiscutible en Cardiología, un campo cada vez más competitivo. La novena edición incluye una revisión completa de todos los capítulos existentes y de los protocolos de actuación, y cuenta con ocho nuevos capítulos sobre imagen molecular, ecografía intravascular, regeneración e ingeniería tisular, terapia con dispositivos para la insuficiencia cardíaca avanzada, manejo de la fibrilación auricular, cardiopatía estructural, entre otros. Incorpora 25 nuevos colaboradores, que sintetizan todos los avances que están revolucionando la práctica: nuevos hallazgos en biología molecular y genética, técnicas de imagen más recientes o tratamientos farmacológicos. Diseño a todo color con 2.460 ilustraciones.

WILLIAMS OBSTETRICIA



23ª ED

Autor: CUNNINGHAM

ISBN: 978-607-15-0463-0

Año: 2011

Nº páginas: 1385

Clasificación NLM / WQ 100

Descripción

Referencia en la práctica obstétrica por cerca de un siglo. Obra clásica, en esta 23ª edición incluye la actualización de los miembros de la Maternal-Fetal Medicine Units Networks. Enfoque basado en evidencias.

DERMATOLOGIA. ATLAS, DIAGNOSTICO Y TRATAMIENTO



Autor: [ARENAS, R.](#)

ISBN: 978-607-15-0794-5

Año: 2013

Clasificación NLM / WR 17

Descripción

Edición revisada y actualizada, contiene el diagnóstico y tratamiento de más de 150 patologías dermatológicas, basada en la experiencia del Dr. Arenas. Se centra en dar la respuesta a las necesidades del profesional.

TRATADO DE MEDICINA INTERNA



VOL. I Y II

Autores: [CARDELLACH I LÓPEZ, FRANCESC](#) , [ROZMAN, C.](#)

ISBN: 978-84-8086-896-9


Año: 2013

Clasificación NLM / WB 115

Descripción

Edición 24, Obra que ofrece una guía definitiva e imparcial sobre la evaluación y el abordaje de todos los trastornos de la medicina interna.

GRAY ANATOMÍA PARA ESTUDIANTES



Autores: [DRAKE, RICHARD L.](#) , [MITCHELL, ADAM W.](#) , [WAYNE, VOGL](#)

ISBN: 978-84-8086-671-2

Año: 2010

Nº páginas: 1136

Clasificación NLM / QS 18

Descripción

Nueva edición de la obra de referencia en anatomía de la familia Gray, best seller y referencia definitiva en el estudio de la disciplina, con una magnífica integración y orientado a la clínica. Un numeroso equipo de expertos (más de 100) con diferente experiencia.

FARMACOLOGÍA HUMANA



Autor: [FLÓREZ BELEDO, JESÚS](#)

ISBN: 978-84-458-2316-3

Año: 2013

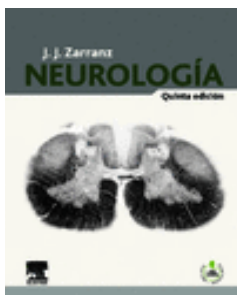
Nº páginas: 1216

Clasificación NLM / QV 704

Descripción

Nueva edición del texto "clásico" de la farmacología española en el ámbito del Grado de Medicina y de Farmacia. La filosofía de la obra es seguir con la misma tradición expositiva que en las pasadas ediciones, lo que la ha convertido en la obra de mayor prestigio y con la que muchas generaciones de médicos han aprendido la Farmacología. Su profundidad expositiva se acompaña de una gran precisión a la hora de definir los diferentes conceptos.

NEUROLOGÍA



Autor: ZARRANZ IMIRIZALDU, JUAN JOSÉ

ISBN: 978-84-8086-750-4

Año: 2013

Clasificación NLM /WL 340

Descripción

Quinta edición de la conocida obra Neurología, dirigida por el profesor Zarranz, en la que participan renombrados expertos en campos tan relevantes como las cefaleas, enfermedad de Alzheimer, epilepsia o enfermedad del sueño.

GUYTON Y HALL TRATADO DE FISIOLOGÍA MÉDICA



Autor: Arthur C. Guyton

ISBN: 978-84-8086-819-8

Año: 2011

Nº páginas: 1112

Clasificación NLM / QT 104

Descripción

Nueva edición del best -seller en fisiología y el libro más valorado por los estudiantes de Medicina a la hora de afrontar la asignatura de la Fisiología, uno de los pilares fundamentales en el que se sustentará toda su posterior formación clínica.

MANUAL DE TRATAMIENTO DE SOPORTE EN EL PACIENTE ONCOLÓGICO BASADO EN LA EVIDENCIA



Autor: Ángel Luis Abad González

ISBN: 978-84-8086-967-6

Año: 2013


Nº páginas: 328

Clasificación NLM /QZ 200

Descripción

Con un formato muy manejable, la obra recoge todas las novedades del tratamiento de soporte del paciente oncológico, y adjudica niveles de evidencia y grados de recomendación para que el lector obtenga una rápida impresión de la certeza de cada uno.

EPIDEMIOLOGÍA



5ª ED.

Autor: MONGE JODRA, VICENTE

ISBN: 978-84-9022-726-8

Año: 2014

Nº páginas: 408

Clasificación NLM / WA 105

Descripción

Nueva edición de este texto que sienta las bases fundamentales de la Epidemiología y por tanto del estudio de cómo se distribuyen las enfermedades en las poblaciones y los factores que influyen o determinan esta distribución.

MICROBIOLOGÍA MÉDICA



Autores: MURRAY, PATRICK R. , PFALLER, MICHAEL A. , ROSENTHAL, KENNETH S.

ISBN: 978-84-9022-411-3

Año: 2013


Nº páginas: 888

Clasificación NLM /QW 5

Descripción

Nueva edición del bestseller indiscutible en la asignatura y texto de referencia para muchas generaciones de estudiantes de medicina. Todos los capítulos han sido cuidadosamente actualizados y ampliados para incluir las últimas novedades desde un punto de vista médico, con el objetivo de presentar de la forma más simple posible y con un mayor impacto visual posible, la información esencial de cada microorganismo y de las enfermedades que éstos causan. La obra se divide en 7 secciones; cada una de ellas se inicia con unos capítulos relevantes de ciencias básicas.

HEMATOLOGIA, LA SANGRE Y SUS ENFERMEDADES



Autor: JAIME

ISBN: 978-607-15-0748-8

Año: 2013

Clasificación NLM / WH 120

Descripción

Se tratan los temas más relevantes de esta especialidad de una manera clara y directa, pero profunda y bien documentada. El objetivo es claro: presentar el estado actual de la Hematología, de lo normal y lo patológico, en una forma balanceada.

ATLAS DE ANATOMÍA HUMANA



5ª ED.

Autores: GOTZENS GARCÍA, VÍCTORREV. , NETTER, FRANK H.

ISBN: 978-84-458-2065-0

Año: 2011

Nº páginas: 624

Clasificación NLM / QS 17

Descripción

Una vez más, esta 5.ª edición tiene el objetivo de desmitificar al máximo una asignatura que resulta especialmente árida para los estudiantes y que, no obstante, es una ciencia básica que se configura como pilar fundamental para su posterior ejercicio clínico.

Hematology



6th Edition

Autores: Ronald Hoffman y otros

ISBN: 978-1-4377-2928-3

2384 pages


Año: 2013

Clasificación NLM / WH 120

Description

Medicine, The Hematology: Diagnosis and Treatment eBook is the ideal mobile resource in hematology! It distills the most essential, practical information from Hematology: Basic Principles and Practice, 6th Edition - the comprehensive masterwork by Drs. Hoffman, Benz, Silberstein, Heslop, Weitz, and Anastasi - into a concise, clinically focused resource that's optimized for reference on any e-reader. Focusing on the dependable, state-of-the-art clinical strategies you need to optimally diagnose and manage the full range of blood diseases.

Williams Textbook of Endocrinology



12th Edition

Authors: Shlomo Melmed Kenneth
e-book ISBN: 9781437736007

ISBN: 9781437703245

Año: 2011


Page Count: 1920

Clasificación NLM / WK 100

Description

The latest edition of Williams Textbook of Endocrinology edited by Drs. Shlomo Melmed, Kenneth S. Polonsky, p. Reed Larsen, and Henry M. Kronenberg, helps you diagnose and treat your patients effectively with up-to-the minute, practical know-how on all endocrine system disorders. Comprehensive yet accessible, this extensively revised 12th Edition updates you on diabetes, metabolic syndrome, obesity, thyroid disease, testicular disorders, and much more so you can provide your patients with the most successful treatments. Find scientific insight and clinical data interwoven in every chapter, reflecting advances in both areas of this constantly changing discipline, and presented in a truly accessible format. You'll also access valuable contributions from a dynamic list of expert authors and nearly 2.000 full-color images to help you with every diagnosis.

Henry's Clinical Diagnosis and Management by Laboratory Methods



22nd Edition

Authors: Richard McPherson Matthew Pincus

e-Book ISBN: 9781455726844

Año: 2011


Páginas: 1568

Clasificación NLM / QY 21

Description

Recognized as the definitive book in laboratory medicine since 1908, Henry's Clinical Diagnosis and Management by Laboratory Methods, edited by Richard A. McPherson, MD and Matthew R. Pincus, MD, PhD, is a comprehensive, multidisciplinary pathology reference that gives you state-of-the-art guidance on lab test selection and interpretation of results. Revisions throughout keep you current on the latest topics in the field, such as biochemical markers of bone metabolism, clinical enzymology, pharmacogenomics, and more! A user-friendly full-color layout as well as online access to the full text and complete image bank at www.expertconsult.com put all the latest, most essential knowledge at your fingertips. Update your understanding of the scientific foundation and clinical application of today's complete range of laboratory tests.

CÁNCER COLORRECTAL



Autor: Joseph P. Eder (colaborador)

ISBN: 978-84-8086-326-1

Fecha publicación: 01-12-2007


Nº páginas: 160

Clasificación NLM / QZ 200

Descripción

“Colorectal Cancer” es un libro claro y conciso, de formato muy manejable, que permite un rápido acceso a la información y proporciona una perspectiva real del diagnóstico, la estadificación y el tratamiento de los pacientes con esta enfermedad que es muy importante para los especialistas. Escrito por eminentes autores, este título de la serie del Dana-Farber Cancer Institute, está elaborado a todo color, incluye gran número de ilustraciones y proporciona una revisión de cada uno de los tipos de cáncer incluyendo su incidencia, epidemiología, etiología e histopatología, junto a sus características clínicas. También se muestra los estudios diagnósticos y la estadificación clínica y anatomopatológica actuales, así como tablas detalladas con la clasificación histopatológica, los estudios diagnósticos.

Principles and Practice of Oncology



10th Edition

Autores: DeVita, Hellman,

Pub Date: December 2014


ISBN: 978-1-4511-9294-0

Pages: 2352

Clasificación NLM /QZ 200

Description

DeVita, Hellman, and Rosenberg's *Cancer: Principles & Practice of Oncology* has garnered universal acclaim as the world's definitive, standard-setting oncology reference. More than 400 respected luminaries explore today's most effective strategies for managing every type of cancer by stage of presentation - discussing the role of all appropriate therapeutic modalities as well as combined-modality treatments. This multidisciplinary approach will help your cancer team collaboratively face the toughest clinical challenges and provide the best possible care for every cancer patient.



2da Edición

Autor: M. Eric Gershwin

ISBN: 978-84-9022-288-1

Año: 2006

Clasificación NLM / QW 21

Descripción

Esta obra tiene las respuestas más precisas a todas las preguntas sobre alergia e inmunología, ya sea para estudiantes de Medicina que preparan exámenes, médicos en formación o clínicos con más experiencia que buscan una revisión de los temas esenciales relacionados con este campo. Las listas, los algoritmos y las ilustraciones ayudarán, además, a repasar los temas de un campo cuyo conocimiento es cada vez más fundamental debido a que la incidencia de la enfermedad alérgica es prácticamente epidémica, situándose las alergias entre los problemas crónicos más comunes de la infancia y entre las dolencias más frecuentes de los adultos. El lector encontrará en esta obra todas las características de la serie reconocida internacionalmente Secretos: formato pregunta-respuesta, lenguaje asequible, listas, reglas mnemotécnicas, perlas, consejos de autor, además de un nuevo diseño bicolor de las páginas, cuadros con puntos clave y páginas web útiles. El tamaño es ahora también más pequeño, más manejable.

ANESTESIOLOGÍA



2da Edición

Autor: David E. Longnecker (Editor)

ISBN: 978-970-10-7352-0

Año: 2010

Clasificación NLM / WO 275

Descripción

La nueva edición de la obra de referencia clásica de anestesiología cuenta con las contribuciones de destacados anesthesiólogos de todo el mundo, presenta toda la información relevante y más actualizada en anestesia, desde las ciencias básicas a los conocimientos clínicos y farmacológicos.

BIOQUÍMICA MÉDICA



3era Edición.

Autor: John W. Baynes Dominiczak (Editor)

ISBN: 978-84-8086-730-6

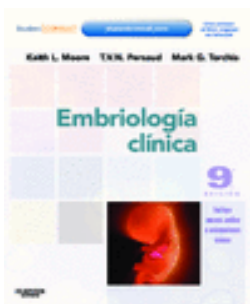
Año: 2011

Clasificación NLM / QU 4

Descripción

Tercera edición totalmente actualizada de la obra "Bioquímica Médica", que proporciona a los estudiantes un recurso ideal para desarrollar un conocimiento de la bioquímica, tanto en el laboratorio como en la sala del hospital o en la consulta del médico. En este libro a todo color, los autores combinan la ciencia básica con la práctica médica, manteniendo el rigor científico y reduciendo el número de hechos poco relevantes para la práctica clínica. Además incluye el recurso online en inglés Student Consult en el que, además del texto íntegro, se puede acceder a diversos recursos de aprendizaje.

EMBRIOLOGÍA CLÍNICA



9na Edición.

Autor: Keith L. Moore y T.V.N. Persaud

ISBN: 978-84-8086-976-8

Año: 2013

Clasificación NLM / QS 604

Descripción

Nueva edición del texto de referencia en la disciplina, Moore, Embriología Clínica, altamente consolidada en el mercado internacional y que cuenta con la presencia de los autores más reputados mundialmente en la disciplina. Ofrece la más completa información con un enfoque altamente visual y con orientación clínica de la Embriología. Presentación altamente visual con una magnífica iconografía; 559 magníficas ilustraciones a todo color, lo que facilita el aprendizaje y la comprensión de los diferentes procesos y estadios del desarrollo. La nueva edición presenta el recurso online en inglés StudentConsult y Evolve para los profesores. StudentConsult incluye: todo el texto, todas las imágenes del libro, 250 preguntas cortas de múltiple opción de respuesta.

OBSTETRICIA



6ta Edición

Autor: J. González Merlo

ISBN: 978-84-458-2376-7


Año: 2013

Clasificación NLM / WQ 100

Descripción

Obra que llega a su 6.ª edición con el objetivo de seguir siendo una obra de referencia para la formación tanto del ginecólogo como de los residentes de dicha especialidad. Los contenidos están revisados y actualizados y presentan los hallazgos más recientes que se han producido dentro de la especialidad de Ginecología y Obstetricia. La nueva edición mantiene un número significativo de imágenes contribuyendo así a la comprensión del texto. La obra incluye un acceso web con una batería de 519 preguntas de autoevaluación.

MILLER ANESTESIA



7ma Edición

Vol. I y II

Autor: Ronald Miller (Editor)

ISBN: 978-84-8086-713-9

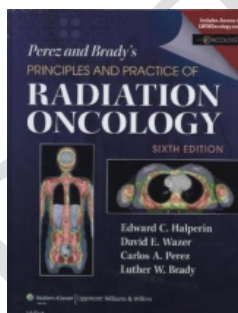
Año: 2010

Clasificación NLM / WO 275

Descripción

Esta Edición presenta toda la información relevante y más actualizada en anestesia, desde las ciencias básicas a los conocimientos clínicos y farmacológicos, desde los principios fundamentales a la información más compleja de las distintas subespecialidades (anestesia en cirugía torácica, neuroquirúrgica, en cirugía laparoscópica, etc.) Ha sido completamente actualizada y revisada.

PRINCIPLES AND PRACTICE OF RADIATION ONCOLOGY



6ta Edición

Autor: Carlos A. Pérez

ISBN: 978-1-4511-1648-9

Año: 2013

Clasificación NLM / QZ 269

Descripción

Inside the Sixth Edition of this now-classic reference, you will discover encyclopedic coverage of topics ranging from basic science to sophisticated computer-based radiation therapy treatment planning and supportive care.

CIRUGÍA ORAL TEXTO Y ATLAS A COLOR



Autor: Matteo Chiapasco


ISBN: 978-84-458-2248-7

AÑO: 2004

Clasificación NLM / WO 600

Descripción

Este libro, un auténtico manual de información clínica, tiene el claro objetivo de proporcionar al profesional de la Odontología un conocimiento lo más completo posible para ayudarle en el desarrollo de la práctica quirúrgica oral. La obra está concebida para ofrecer no sólo el conocimiento clínico de cada problema, sino para llevar a cabo su análisis y, a su luz, mostrar las soluciones más adecuadas. Para ello, cuenta con un extenso despliegue iconográfico, con disecciones anatómicas realizadas por el propio autor y con situaciones quirúrgicas específicas, que se ven complementadas por un preciso texto explicativo.



Autor: Minider S. Kocher

ISBN: 978-84-8086-900-3

Año: 2012

Clasificación NLM /WS 270

Descripción

La obra "Cirugía Ortopédica en Pediatría", perteneciente a la Serie 'Técnicas Quirúrgicas Paso a Paso', ofrece al lector la posibilidad de realizar un aprendizaje guiado de los principales problemas y patologías ortopédicas que afectan a los pacientes en edad pediátrica. Para hacer una cobertura completa y actualizada, los autores de esta obra han incluido en la misma una selección de las mejores y más actualizadas técnicas quirúrgicas en esta especialidad. La obra proporciona una excelente cobertura de los procedimientos en ortopedia pediátrica, haciendo una perfecta combinación de técnicas clásicas y contemporáneas. La obra está acompañada por un DVD con cerca de una hora de grabación, a lo largo del cual se describen cinco técnicas ortopédicas, utilizadas habitualmente en pacientes pediátricos.



3ra Edición.

Autor: Rosalía María del Carmen Rodríguez García

ISBN: 978-607-15-0614-6

Año: 2011

Clasificación NLM / WT 100

Descripción

La Práctica de la Geriatría ha procurado contribuir a generar, organizar y difundir información, dilemas, puntos de vista en la tercera edición revisada, actualizada y ampliada. Esta 3ra y actualizada edición mantiene el objetivo de la segunda, centrándose en los cuidados del paciente geriátrico, básicamente en lo referente a los grandes síndromes geriátricos (caídas, incontinencia, etc.) y a las patologías de alta incidencia y alta carga de cuidados (demencia, ictus, etc.), y apartándose de la concepción médica clásica basada en la estructura de etiología, diagnóstico, diferencial y tratamientos. Siguiendo la evolución del envejecimiento hoy se generan nuevas temáticas y desafíos, lo que nos ha invitado a incorporar nuevos temas como el de los centenarios, antes casi una curiosidad.

OTORRINOLARINGOLOGÍA Y PATOLOGÍA CERVICO-FACIAL (TEXTO Y ATLAS)



Autor: Jorge Basterra Alegria

ISBN: 978-84-458-1328-7

Año: 2004

Clasificación NLM /WV 200

Descripción

El propósito de la obra es ofrecer al estudiante, ya sea de Medicina, Odontología o Logopedia, un texto claro en el que se resalten las ideas básicas de la asignatura relacionadas con el concepto, la clínica y el tratamiento. Todo ello apoyado en esquemas gráficos, ilustraciones, fotografías y tablas. Al inicio de cada una de las lecciones se redactará un breve resumen por puntos escuetos de forma que los aspectos más relevantes queden bien sistematizados.

OFTALMOLOGÍA CLÍNICA



7ma Edición

Autor: Jack Kanski


ISBN: 978-84-8086-915-7

Año: 2011

Clasificación NLM / WW 100

Tabla de Contenidos

1. Párpados Sistema De Drenaje Lagrimal Órbita, 2.Ojo Seco Conjuntiva, 3.Córnea Cirugía Corneal Y Refractiva Epiesclera Y Esclerótica, 4. Cristalino Glaucoma Uveítis, 5. Tumores Oculares, 6. Enfermedad Vasculare Retiniana, 7.Trastornos Maculares Adquiridos, 8. Distrofias Hereditarias Del Fondo De Ojo, 9. Desprendimiento De Retina, 10. Opacidades Vítreas, 11. Estrabismo Neurooftalmología, 12. Efectos Secundarios Oculares De La Medicación Sistémica, 13.Traumatismos.



18va Edición

Autor: Eva Riordan

ISBN: 978-607-15-0745-7

Año: 2011

Clasificación NLM / WW 475

Tabla de Contenidos:

1. Anatomía y embriología del ojo.2. Examen oftalmológico.3. Urgencias oftalmológicas.4. Párpados y aparato lagrimal.5. Conjuntiva y lágrimas.
6. Córnea.7. Tracto uveal y esclerótica.8. Cristalino. 9. Humor vítreo.10. Retina.
11. Glaucoma.12. Estrabismo.13. Órbita.14. Neurooftalmología.15. Trastornos oculares asociados con enfermedades sistémicas.16. Enfermedades inmunológicas de los ojos.17. Temas especiales de interés pediátrico.18. La genética en oftalmología.19. Traumatismo oftálmico.20. Causas y prevención de pérdida de la visión.21. Óptica y refracción.22. Terapéutica oftálmica.23. Láseres en oftalmología.24. Visión disminuida. 25. Rehabilitación de la visión.

MEDICINA LEGAL Y TOXICOLOGÍA



6ta Edición.

Autor: Enrique Villanueva (Editor)

ISBN: 978-84-458-1415-4

Año: 2004

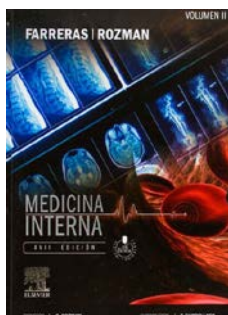
Clasificación NLM / W 775

Descripción

Este Manual de medicina legal y forense completo y actualizado, y con una clara orientación clínica, dirigido a estudiantes de Medicina, que recoge las novedades legislativas más relevantes que afectan a una disciplina como la Medicina Legal..

El derecho médico, la medicina del trabajo, la tanatología y toxicología médico-legal y la psiquiatría forense son algunos de los bloques temáticos más relevantes recogidos en este libro.

TRATADO DE MEDICINA INTERNA



Edición 17

VOL. I Y II

Autores: Ferreras y C. Rozman

ISBN: 978-84-8086-896-9

Año: 2012

Clasificación NLM / WB 115

Descripción

Nueva edición de esta obra dirigida a estudiantes de Grado de Medicina, y que aborda los conceptos específicos que atañen a las secciones Metabolismo, Nutrición y Endocrinología.

Usted podrá consultar estos libros en la Sala de Lectura, solicitando los mismos a la gestora de sala por el título o por el código de clasificación que aparece al pie de foto de cada documento de este boletín. Cualquier sugerencia para la mejora de nuestros servicios, así como para la edición de este boletín, puede contactarnos por las siguientes vías:

vilmaa@fcmec.sld.cu
bibliotec@infomed.sld.cu
liz.toledo@fcmec.sld.cu
belmys@fcmec.sld.cu
zuny@fcmec.sld.cu
georgina@fcmec.sld.cu