



# NUEVAS ADQUISICIONES

LIBROS ELECTRÓNICOS



Volumen 2 n° 3

May/Jun 2015

Abdomen agudo quirúrgico en el embarazo


Laffita Labañino, Wilson

Editorial Ciencias Médicas, 2013

ISBN: 9789592128859

La obra aporta conclusiones que dan un gran caudal de conocimientos que enriquecen al clínico, cirujano y obstetra, que se enfrentan a este grave cuadro durante el embarazo; de esta manera permite dar especial atención al Programa Materno Infantil, con el objetivo primordial de disminuir las muertes de muchas embarazadas y por tanto del feto.

---




Afecciones benignas de la mama

Alfredo Rodríguez Pérez. -

Editorial Ciencias Médicas, 2010.

ISBN 978-959-212-578-0

Las afecciones benignas de la mama tradicionalmente son poco tratadas en los textos conocidos, a pesar de constituir la mayoría de las causas de consulta médica y de haber estado antes fraccionada su atención por especialidades, según los intereses de cada una (oncólogos, cirujanos, ginecoobstetras, etc.). Por estas razones, se decidió dedicarle este trabajo, incluyendo entidades poco frecuentes, pero importantes, ya que pueden prestarse a confusión con el cáncer mamario.



## Anatomía aplicada a la estomatología

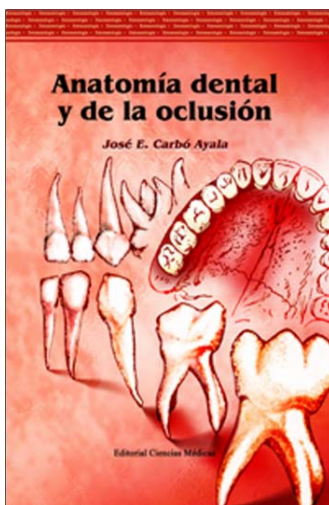
Companioni Landín, Felix

Ecimed, 2012

ISBN: 978-959-212-784- 5

El libro consta de 14 capítulos, en cada uno de los cuales se mencionan aspectos históricos relacionados con el contenido, que permitirán valorar cómo se han ido enriqueciendo los conocimientos por medio de la investigación científica. En esta obra los términos de posición y relaciones se explican partiendo desde la posición anatómica del individuo, que se explica de la forma siguiente: la persona está en posición de atención, con la mirada al frente, los brazos colgando a los lados del cuerpo, con las palmas de las manos abiertas hacia delante y los pies unidos por los bordes internos o mediales. Se ha utilizado la nomenclatura anatómica internacional (Nomina Anatomica) y se han colocado entre paréntesis términos equivalentes, sobre todo de origen francés, ampliamente utilizados en nuestros países de habla castellana.

---




## Anatomía dental y de la oclusión

Carbó Ayala, José E

Editorial Ciencias Médicas, 2009.

ISBN 978-959-212-550-6

El propósito del libro es eminentemente didáctico; está dirigido a los estudiantes y residentes de Estomatología, para proveerles de los aspectos básicos fundamentales de la morfología dental y la anatomía funcional de la oclusión, “lo que el estomatólogo integral no puede dejar de conocer”. Aparecen en esta nueva edición aplicaciones del conocimiento anatómico en la práctica estomatológica. También se hace referencia a aspectos estructurales y funcionales básicos que son importantes conocer a cabalidad.



Anestesia en cirugía de mínimo acceso

Labrada Despaigne Alberto

Editorial Ciencias Médicas, 2010.

ISBN 978-959-212-621-3

Resume en 11 capítulos, de forma didáctica y concisa, los resultados de una rigurosa investigación, que servirá como texto de consulta no solo para los anestesiólogos sino para residentes y especialistas de diversas ramas del saber, que incursionen en el tema.

---

Estimado usuario, estos títulos forman parte de la colección digital de nuestra institución. Los títulos que le resulten de interés usted los podrá solicitar en la sala de lectura del CPICM.